

REGIME PRÓPRIO DE PREVIDÊNCIA SOCIAL DO MUNICÍPIO DE  
**NOVA XAVANTINA - MT**

**RELATÓRIO TRIMESTRAL**  
**DE**  
**INVESTIMENTOS**

**1º TRIMESTRE**  
**2026**

30 de abril de 2026

## SUMÁRIO EXECUTIVO

O Sumário Executivo apresenta as principais informações da carteira de Investimentos de 2026 do PREVIX.

**Índice Inflacionário:** IPCA – Índice Nacional de Preços ao Consumidor Amplo

**Taxa de Juros (anual):** 5,68% a.a.

**Taxa de Juros (mensal):** 0,46%

**Meta Atuarial (Taxa de Juros + Índice):** 5,68% a.a. + IPCA a.a.

**Previsão da Meta Atuarial (Taxa de Juros + Índice):** 11,07%

Data Focal: 31/03/2026

MENSAL												
	JAN	FEV	MAR									
<b>RENTABILIDADE DA CARTEIRA</b>	0,98%	0,95%	1,18%									
TAXA DE JUROS	0,46%	0,46%	0,46%									
VARIAÇÃO IPCA	0,33%	0,70%	0,88%									
<b>META ATUARIAL</b>	0,79%	1,16%	1,34%									
<b>CDI</b>	1,16%	1,00%	1,21%									

ACUMULADO												
	JAN	FEV	MAR									
<b>RENTABILIDADE DA CARTEIRA</b>	0,98%	1,94%	3,15%									
TAXA DE JUROS	0,46%	0,93%	1,39%									
VARIAÇÃO IPCA	0,33%	1,03%	1,92%									
<b>META ATUARIAL</b>	0,79%	1,96%	3,33%									
<b>CDI</b>	1,16%	2,17%	3,41%									

## ÍNDICE

<b>1 – INTRODUÇÃO .....</b>	<b>4</b>
<b>2 – MOVIMENTAÇÃO DA CARTEIRA e POLÍTICA DE INVESTIMENTOS .....</b>	<b>5</b>
2.1 - Movimentação Financeira da Carteira .....	5
2.2 - PAI - Limite de Segmento .....	8
<b>3 – RESUMO DO REGULAMENTO DOS INVESTIMENTO .....</b>	<b>9</b>
<b>4 – MOVIMENTAÇÃO DOS ATIVOS DA CARTEIRA .....</b>	<b>13</b>
<b>5 – RENTABILIDADE DOS INVESTIMENTOS .....</b>	<b>18</b>
5.1 - Melhor Desempenho Trimestral dos Investimentos .....	20
5.2 - Pior Desempenho Trimestral dos Investimentos .....	21
<b>6 – ANÁLISE DA CARTEIRA DE INVESTIMENTO .....</b>	<b>22</b>
<b>7 – CONCLUSÃO .....</b>	<b>23</b>
7.1 - Rentabilidade da Carteira Trimestral .....	23
7.2 - Meta Atuarial .....	24
7.3 - Riscos .....	24
7.3.1 - Risco de Mercado .....	24
7.3.2 - Risco de Crédito .....	26
7.3.2.1 - Fundo de Investimento .....	26
7.3.2.2 - Instituição Financeira .....	27
7.3.3 - Risco de Liquidez .....	27
7.4 - Aderência ao PAI .....	28
7.4.1 - Perfil de Risco (Mercado) .....	28
7.4.2 - Risco de Crédito .....	29
7.4.3 - Risco de Liquidez .....	29
7.4.3.1 - Obrigações Previdenciárias - Curto Prazo .....	29
7.4.3.2 - Obrigações Previdenciárias - Médio e Longo Prazo .....	30

## 1 - INTRODUÇÃO

Atendendo a necessidade do Instituto Previdenciário quanto a Política anual de Investimentos e a Meta Atuarial, enviamos o Relatório Trimestral dos investimentos, referente ao 1º TRIMESTRE, sobre o desempenho das rentabilidades e os riscos das aplicações financeiras do PREVINX.

Este relatório vem atender o **Art. 136º da Portaria MTP 1.467/2022**, que exige a elaboração de **Relatórios Trimestrais**, para acompanhamento dos riscos e desempenho das aplicações financeiras.

***Art. 136.** A unidade gestora deverá elaborar, no mínimo, trimestralmente, relatórios detalhados sobre a rentabilidade, os riscos das diversas modalidades de operações realizadas nas aplicações dos recursos do regime e a aderência à política de investimentos, que deverão ser submetidos para avaliação e adoção de providências pelos órgãos responsáveis, conforme atribuições estabelecidas na forma do § 2º do art. 86.*

## 2.1-MOVIMENTAÇÃO DA CARTEIRA DE INVESTIMENTOS 2026 - PREVINX

Nº	MESES	SALDO INICIAL	APORTES (Aplicação)	RESGATES	VARIÇÃO PU - TÍTULOS PÚBLICOS	RENTABILIDADE			SALDO FINAL
						Positiva (a)	Negativa (b)	Consolidado c = (a) - (b)	
1	JANEIRO	82.823.341,93	1.966.254,89	(2.073.786,97)	503.899,11	307.225,79	-	811.124,90	83.526.934,75
2	FEVEREIRO	83.526.934,75	1.057.796,47	(1.467.567,48)	458.619,91	334.144,40	-	792.764,31	83.909.928,05
3	MARÇO	83.909.928,05	-	(4.900,85)	746.470,96	245.827,62	-	992.298,58	84.897.325,78
4	ABRIL	84.897.325,78	-	-	-	-	-	-	84.897.325,78
5	MAIO	84.897.325,78	-	-	-	-	-	-	84.897.325,78
6	JUNHO	84.897.325,78	-	-	-	-	-	-	84.897.325,78
7	JULHO	84.897.325,78	-	-	-	-	-	-	84.897.325,78
8	AGOSTO	84.897.325,78	-	-	-	-	-	-	84.897.325,78
9	SETEMBRO	84.897.325,78	-	-	-	-	-	-	84.897.325,78
10	OUTUBRO	84.897.325,78	-	-	-	-	-	-	84.897.325,78
11	NOVEMBRO	84.897.325,78	-	-	-	-	-	-	84.897.325,78
12	DEZEMBRO	84.897.325,78	-	-	-	-	-	-	84.897.325,78
13	ANO	82.823.341,93	3.024.051,36	(3.546.255,30)	1.708.989,98	887.197,81	-	2.596.187,79	84.897.325,78

\*OS VALORES ACIMA NÃO CONSIDERAM DISPONIBILIDADE FINANCEIRA (CONTA CORRENTE).

## 2.1-MOVIMENTAÇÃO DA CARTEIRA DE INVESTIMENTOS 2026 - PREVINX

### MOVIMENTAÇÃO MENSAL

Nº	MESES	SALDO INICIAL	APORTES (Aplicação)	RESGATES	RENTABILIDADE DA CARTEIRA				SALDO FINAL
					Título Público (a)	FUNDOS DE INVESTIMENTOS		Consolidado d = ((a) + (b)) - (c)	
						Positiva (b)	Negativa (c)		
1	JANEIRO	82.823.341,93	1.966.254,89	(2.073.786,97)	503.899,11	307.225,79	-	811.124,90	83.526.934,75
2	FEVEREIRO	83.526.934,75	1.057.796,47	(1.467.567,48)	458.619,91	334.144,40	-	792.764,31	83.909.928,05
3	MARÇO	83.909.928,05	-	(4.900,85)	746.470,96	245.827,62	-	992.298,58	84.897.325,78
4	ABRIL	84.897.325,78	-	-	-	-	-	-	84.897.325,78
5	MAIO	84.897.325,78	-	-	-	-	-	-	84.897.325,78
6	JUNHO	84.897.325,78	-	-	-	-	-	-	84.897.325,78
7	JULHO	84.897.325,78	-	-	-	-	-	-	84.897.325,78
8	AGOSTO	84.897.325,78	-	-	-	-	-	-	84.897.325,78
9	SETEMBRO	84.897.325,78	-	-	-	-	-	-	84.897.325,78
10	OUTUBRO	84.897.325,78	-	-	-	-	-	-	84.897.325,78
11	NOVEMBRO	84.897.325,78	-	-	-	-	-	-	84.897.325,78
12	DEZEMBRO	84.897.325,78	-	-	-	-	-	-	84.897.325,78

\*OS VALORES ACIMA NÃO CONSIDERAM DISPONIBILIDADE FINANCEIRA (CONTA CORRENTE).

## MOVIMENTAÇÃO ACUMULADA

Nº	MESES	SALDO INICIAL	APORTES (Aplicação)	RESGATES	RENTABILIDADE DA CARTEIRA			SALDO FINAL	
					Título Público (a)	FUNDOS DE INVESTIMENTOS			Consolidado d = ((a) + (b)) - (c)
						Positiva (b)	Negativa (c)		
1	JANEIRO	82.823.341,93	1.966.254,89	(2.073.786,97)	503.899,11	307.225,79	-	811.124,90	83.526.934,75
2	FEVEREIRO	83.526.934,75	3.024.051,36	(3.541.354,45)	962.519,02	641.370,19	-	1.603.889,21	83.909.928,05
3	MARÇO	83.909.928,05	3.024.051,36	(3.546.255,30)	1.708.989,98	887.197,81	-	2.596.187,79	84.897.325,78
4	ABRIL	84.897.325,78	-	-	-	-	-	-	84.897.325,78
5	MAIO	84.897.325,78	-	-	-	-	-	-	84.897.325,78
6	JUNHO	84.897.325,78	-	-	-	-	-	-	84.897.325,78
7	JULHO	84.897.325,78	-	-	-	-	-	-	84.897.325,78
8	AGOSTO	84.897.325,78	-	-	-	-	-	-	84.897.325,78
9	SETEMBRO	84.897.325,78	-	-	-	-	-	-	84.897.325,78
10	OUTUBRO	84.897.325,78	-	-	-	-	-	-	84.897.325,78
11	NOVEMBRO	84.897.325,78	-	-	-	-	-	-	84.897.325,78
12	DEZEMBRO	84.897.325,78	-	-	-	-	-	-	84.897.325,78

\*OS VALORES ACIMA NÃO CONSIDERAM DISPONIBILIDADE FINANCEIRA (CONTA CORRENTE).

## 2.2-POLÍTICA DE INVESTIMENTOS 2026 - LIMITE DE SEGMENTO - PREVINX

Nº	Segmentos da Resolução CMN 5.272/2025	LIMITES DA RESOLUÇÃO CMN				Limites do PAI			Carteira de Investimentos		ORIENTAÇÃO EM CASO DE DESENQUADRAMENTO DA CARTEIRA JUNTO A POLÍTICA DE INVESTIMENTO
		ARTIGO	LIMITE	SEGMENTO	GLOBAL	Mínimo	Estratégia Alvo	Máximo	Atualmente (%)	Atualmente (R\$)	
1	Fundo ou ETF 100% em Título Público Federal	7, I	100,0%	100,0%	100,0%	0,0%	26,7%	100,0%	27,5%	23.350.108,66	
2	Títulos Públicos Federal - Plataforma Eletrônica/Oferta Primária	7, II	100,0%			0,0%	0,0%	100,0%	0,0%	-	
3	Títulos Públicos Federal - Intermediação de Instituição Financeira	7, III	-			0,0%	68,3%	VEDADO	66,5%	56.461.062,61	
4	Operações Compromissadas em TPF	7, IV	-			0,0%	0,0%	VEDADO	0,0%	-	
5	Classe de Fundo ou ETF de Renda Fixa	7, V	-			0,0%	4,9%	VEDADO	6,0%	5.086.154,51	
6	Ativo RF de Instituição Financeira Bancária	7, VI	-			0,0%	0,0%	VEDADO	0,0%	-	
7	Classe de Fundo RF de Crédito Privado	7, VII	-			0,0%	0,0%	VEDADO	0,0%	-	
8	Classe de Fundo Debêntures Infraestrutura	7, VIII	-			0,0%	0,0%	VEDADO	0,0%	-	
9	Subclasses Sênior de Fundos em Direitos Creditórios - FIDC	7, IX	-			0,0%	0,0%	VEDADO	0,0%	-	
10	Classe de Fundo de Ações	8, I	-	-	-	0,0%	0,0%	VEDADO	0,0%	-	
11	Classes de ETF de Ações, negociáveis na bolsa de valores	8, II	-			0,0%	0,0%	VEDADO	0,0%	-	
12	Classe de Fundo com +67% em BDR-Ações ou BDR-ETF	8, III	-			0,0%	0,0%	VEDADO	0,0%	-	
13	Classe de ETF Internacional, negociado na Bolsa de Valores no Brasil	8, IV	-			0,0%	0,0%	VEDADO	0,0%	-	
14	Classes de Fundos Multimercado	10, I	-			0,0%	0,0%	VEDADO	0,0%	-	
15	Classes de FIAGRO - Agroindústria	10, II	-			0,0%	0,0%	VEDADO	0,0%	-	
16	Classes de FIP - Fundo em Participação	10, III	-			0,0%	0,0%	VEDADO	0,0%	-	
17	Classes de Fundo de Ações - Mercado Acesso	10, IV	-			0,0%	0,0%	VEDADO	0,0%	-	
18	Classes de Fundo Imobiliário	11	-			0,0%	0,0%	VEDADO	0,0%	-	
19	Classes de Fundo Renda Fixa - Dívida Externa	9º, I	-			0,0%	0,0%	VEDADO	0,0%	-	
20	Classes de Fundo com +40% exterior (Inv. Qualificado)	9º, II	-			0,0%	0,0%	VEDADO	0,0%	-	
21	Classes de Fundo com +20% exterior (Investidor Geral)	9º, III	-			0,0%	0,0%	VEDADO	0,0%	-	
22	Empréstimo Consignado	12, II	5%			-	0,0%	0,0%	5,0%	0,0%	-
23	DESENQUADRADO							0,0%	-		
24	DISPONIBILIDADE FINANCEIRA							1,95%	1.658.931,53		
11	TOTAL - RENDA FIXA	-				0,0%	100,0%	100,0%	100,0%	84.897.325,78	
14	TOTAL - RENDA VARIÁVEL	Art. 8º				0,0%	0,0%	-	0,0%	-	
18	TOTAL - INVESTIMENTOS ESTRUTURADOS	Art. 10				0,0%	0,0%	-	0,0%	-	
20	TOTAL - FUNDOS IMOBILIÁRIOS	Art. 11				0,0%	0,0%	-	0,0%	-	
24	TOTAL - INVESTIMENTO NO EXTERIOR	Art. 9º				0,0%	0,0%	-	0,0%	-	
26	TOTAL - EMPRÉSTIMO CONSIGNADO	Art. 12				0,0%	0,0%	-	0,0%	-	
27	<b>PATRIMÔNIO TOTAL</b>								<b>102,0%</b>		<b>86.556.257,31</b>

\*OBS.: Os Segmentos "VEDADO" no Limite Máximo não são permitidos para aplicação do RPPS.

### 3-RESUMO DO REGULAMENTO DOS INVESTIMENTOS

1

INFORMAÇÕES	BB PREVIDENCIÁRIO RF REF DI LP PERFIL FIC FIF – RESP LIM	BB PREVIDENCIÁRIO FLUXO RF SIMPLES FIC FI – RESP LIM	BB PREVIDENCIÁRIO RF IRF - M 1 TP FIC FIF – RESP LIM	BB PREVIDENCIÁRIO RF IDKA 2 TP FIF – RESP LIM
<b>CNPJ</b>	13.077.418/0001-49	13.077.415/0001-05	11.328.882/0001-35	13.322.205/0001-35
<b>SEGMENTO</b>	<b>Renda Fixa</b>	<b>Renda Fixa</b>	<b>Renda Fixa</b>	<b>Renda Fixa</b>
<b>CLASSIFICAÇÃO</b>	Renda Fixa Duração Baixa Grau de Invest.	Renda Fixa Simples	Renda Fixa Indexados	Renda Fixa Indexados
<b>ÍNDICE</b>	CDI	CDI	IRF - M 1	IDKA 2
<b>PÚBLICO ALVO</b>	Investidor em Geral	Investidor em Geral	Investidor em Geral	Investidor em Geral
<b>ADMINISTRADOR</b>	BB GESTAO DE RECURSOS DTVM S.A	BB GESTAO DE RECURSOS DTVM S.A	BB GESTAO DE RECURSOS DTVM S.A	BB GESTAO DE RECURSOS DTVM S.A
<b>CNPJ</b>	30.822.936/0001-69	30.822.936/0001-69	30.822.936/0001-69	30.822.936/0001-69
<b>GESTOR</b>	BB GESTAO DE RECURSOS DTVM S.A	BB GESTAO DE RECURSOS DTVM S.A	BB GESTAO DE RECURSOS DTVM S.A	BB GESTAO DE RECURSOS DTVM S.A
<b>CNPJ</b>	30.822.936/0001-69	30.822.936/0001-69	30.822.936/0001-69	30.822.936/0001-69
<b>CUSTODIANTE</b>	BANCO DO BRASIL S.A.	BANCO DO BRASIL S.A.	BANCO DO BRASIL S.A.	BANCO DO BRASIL S.A.
<b>CNPJ</b>	00.000.000/0001-91	00.000.000/0001-91	00.000.000/0001-91	00.000.000/0001-91
<b>DISTRIBUIDOR</b>	Banco do Brasil S.A.	Banco do Brasil S.A.	Banco do Brasil S.A.	Banco do Brasil S.A.
<b>CNPJ</b>	00.000.000/0001-91	00.000.000/0001-91	00.000.000/0001-91	00.000.000/0001-91
<b>AUDITORIA</b>	KPMG AUDITORES INDEPENDENTES LTDA.	KPMG AUDITORES INDEPENDENTES LTDA.	PRICEWATERHOUSECOO PERS AUDITORES INDEPENDENTES LTDA	KPMG AUDITORES INDEPENDENTES LTDA.
<b>DATA DE INÍCIO</b>	20/04/2011	20/04/2011	02/12/2009	20/04/2011
<b>TAXA DE ADMINISTRAÇÃO</b>	<b>0,20% a 0,30% a.a.</b>	<b>1,00% a.a.</b>	<b>0,10% a 0,30% a.a.</b>	<b>0,20% a.a.</b>
<b>TAXA DE PERFORMANCE</b>	Não Possui	Não Possui	Não Possui	Não Possui
<b>APLICAÇÃO INICIAL</b>	1.000	1.000	1.000	10.000
<b>APLICAÇÕES ADICIONAIS</b>	0,01	0,01	0,01	0,01
<b>RESGATE MÍNIMO</b>	0	0	0	0
<b>SALDO MÍNIMO</b>	0,01	0,01	0,01	0,01
<b>CARÊNCIA</b>	Não possui	Não possui	Não possui	Não possui
<b>CRÉDITO DO RESGATE</b>	D+0 (No mesmo dia da solicitação)	D+0 (No mesmo dia da solicitação)	D+0 (No mesmo dia da solicitação)	D+1 (No dia seguinte a solicitação)
<b>RISCO DE MERCADO*</b>	2 - Baixo	1 - Muito Baixo	2 - Baixo	3 - Médio
<b>ENQUADRAMENTO LEGAL</b>	Classe de Fundo ou ETF de Renda Fixa, Art. 7º V	Classe de Fundo ou ETF de Renda Fixa, Art. 7º V	Classe de Fundo ou ETF 100% em Título Público Federal, Art. 7º, I	Classe de Fundo ou ETF 100% em Título Público Federal, Art. 7º, I

\* Definição da Instituição financeira. Quanto mais próximo do 5, maior o risco de mercado.

## Continuação....

2

INFORMAÇÕES	BB PREVIDENCIÁRIO RF IMA-B 5 LP FIC FIF RESP LIM	BB PREVIDENCIÁRIO RF IMA - B TP FIF – RESP LIM	CAIXA BRASIL IRF-M 1 TP FIF RF – RESP LIM	CAIXA BRASIL IDKA IPCA 2A TP FIF RF LP – RESP LIM
<b>CNPJ</b>	03.543.447/0001-03	07.442.078/0001-05	10.740.670/0001-06	14.386.926/0001-71
<b>SEGMENTO</b>	<b>Renda Fixa</b>	<b>Renda Fixa</b>	<b>Renda Fixa</b>	<b>Renda Fixa</b>
<b>CLASSIFICAÇÃO</b>	Renda Fixa Indexados	Renda Fixa Indexados	Renda Fixa Indexados	Renda Fixa Indexados
<b>ÍNDICE</b>	IMA - B 5	IMA - B	IRF - M 1	IDKA 2
<b>PÚBLICO ALVO</b>	Investidor em Geral	Investidor em Geral	Investidor em Geral	Investidor em Geral
<b>ADMINISTRADOR</b>	BB GESTAO DE RECURSOS DTVM S.A	BB GESTAO DE RECURSOS DTVM S.A	CAIXA ECONOMICA FEDERAL	CAIXA ECONOMICA FEDERAL
<b>CNPJ</b>	30.822.936/0001-69	30.822.936/0001-69	00.360.305/0001-04	00.360.305/0001-04
<b>GESTOR</b>	BB GESTAO DE RECURSOS DTVM S.A	BB GESTAO DE RECURSOS DTVM S.A	CAIXA DTVM S.A.	CAIXA DTVM S.A.
<b>CNPJ</b>	30.822.936/0001-69	30.822.936/0001-69	42.040.639/0001-40	42.040.639/0001-40
<b>CUSTODIANTE</b>	BANCO DO BRASIL S.A.	BANCO DO BRASIL S.A.	CAIXA ECONOMICA FEDERAL	CAIXA ECONOMICA FEDERAL
<b>CNPJ</b>	00.000.000/0001-91	00.000.000/0001-91	00.360.305/0001-04	00.360.305/0001-04
<b>DISTRIBUIDOR</b>	Banco do Brasil S.A.	Banco do Brasil S.A.	Caixa Econômica Federal	Caixa Econômica Federal
<b>CNPJ</b>	00.000.000/0001-91	00.000.000/0001-91	00.360.305/0001-04	00.360.305/0001-04
<b>AUDITORIA</b>	KPMG AUDITORES INDEPENDENTES LTDA.	KPMG AUDITORES INDEPENDENTES LTDA.	DELOITTE TOUCHE TOHMATSU AUDITORES INDEPENDENTES LTDA	DELOITTE TOUCHE TOHMATSU AUDITORES INDEPENDENTES LTDA
<b>DATA DE INÍCIO</b>	01/04/2005	23/06/2005	18/05/2010	16/08/2012
<b>TAXA DE ADMINISTRAÇÃO</b>	<b>0,20% a.a.</b>	<b>0,20% a.a.</b>	<b>0,20% a.a.</b>	<b>0,20% a.a.</b>
<b>TAXA DE PERFORMANCE</b>	Não Possui	Não Possui	Não Possui	Não Possui
<b>APLICAÇÃO INICIAL</b>	1.000	10.000	0	0
<b>APLICAÇÕES ADICIONAIS</b>	0,01	0,01	0,01	0,01
<b>RESGATE MÍNIMO</b>	0	0	0	0
<b>SALDO MÍNIMO</b>	0,01	0,01	0,01	0,01
<b>CARÊNCIA</b>	Não possui	Não possui	Não possui	Não possui
<b>CRÉDITO DO RESGATE</b>	D+1 (No dia seguinte a solicitação)	D+1 (No dia seguinte a solicitação)	D+0 (No mesmo dia da solicitação)	D+0 (No mesmo dia da solicitação)
<b>RISCO DE MERCADO*</b>	3 - Médio	4 - Alto	2 - Baixo	3 - Médio
<b>ENQUADRAMENTO LEGAL</b>	Classe de Fundo ou ETF 100% em Título Público Federal, Art. 7º, I	Classe de Fundo ou ETF 100% em Título Público Federal, Art. 7º, I	Classe de Fundo ou ETF 100% em Título Público Federal, Art. 7º, I	Classe de Fundo ou ETF 100% em Título Público Federal, Art. 7º, I

\* Definição da Instituição financeira. Quanto mais próximo do 5, maior o risco de mercado.





## 4 - MOVIMENTAÇÃO DOS ATIVOS DA CARTEIRA

CAIXA BRASIL IRF-M 1 TP FIF RF – RESP LIM						
1	SALDO INICIAL (R\$)	Aportes (R\$)	Resgates (R\$)	Rentabilidade (R\$)	SALDO FINAL (R\$)	Taxa de Retorno
JANEIRO	4.670.915,75	-	-	55.469,84	4.726.385,59	1,188%
FEVEREIRO	4.726.385,59	-	-	47.740,89	4.774.126,48	1,010%
MARÇO	4.774.126,48	-	-	46.596,04	4.820.722,52	0,976%

CAIXA BRASIL IDKA IPCA 2A TP FIF RF LP – RESP LIM						
2	SALDO INICIAL (R\$)	Aportes (R\$)	Resgates (R\$)	Rentabilidade (R\$)	SALDO FINAL (R\$)	Taxa de Retorno
JANEIRO	571.493,37	-	-	6.946,33	578.439,70	1,215%
FEVEREIRO	578.439,70	-	-	6.536,10	584.975,80	1,130%
MARÇO	584.975,80	-	-	8.550,27	593.526,07	1,462%

BB PREVIDENCIÁRIO RF IMA-B 5 LP FIC FIF RESP LIM						
3	SALDO INICIAL (R\$)	Aportes (R\$)	Resgates (R\$)	Rentabilidade (R\$)	SALDO FINAL (R\$)	Taxa de Retorno
JANEIRO	700.694,53	-	-	8.279,17	708.973,70	1,182%
FEVEREIRO	708.973,70	-	-	8.509,59	717.483,29	1,200%
MARÇO	717.483,29	-	-	9.841,70	727.324,99	1,372%

BB PREVIDENCIÁRIO RF IMA - B TP FIF – RESP LIM						
4	SALDO INICIAL (R\$)	Aportes (R\$)	Resgates (R\$)	Rentabilidade (R\$)	SALDO FINAL (R\$)	Taxa de Retorno
JANEIRO	6.632.869,22	-	-	64.710,82	6.697.580,04	0,976%
FEVEREIRO	6.697.580,04	-	-	118.963,07	6.816.543,11	1,776%
MARÇO	6.816.543,11	-	-	9.876,55	6.826.419,66	0,145%

## MOVIMENTAÇÃO DOS ATIVOS DA CARTEIRA

BB PREVIDENCIÁRIO RF IRF - M 1 TP FIC FIF – RESP LIM						
5	SALDO INICIAL (R\$)	Aportes (R\$)	Resgates (R\$)	Rentabilidade (R\$)	SALDO FINAL (R\$)	Taxa de Retorno
JANEIRO	5.852.465,40	-	-	69.223,78	5.921.689,18	1,183%
FEVEREIRO	5.921.689,18	-	-	59.231,20	5.980.920,38	1,000%
MARÇO	5.980.920,38	-	-	58.691,23	6.039.611,61	0,981%

BB PREVIDENCIÁRIO RF IDKA 2 TP FIF – RESP LIM						
6	SALDO INICIAL (R\$)	Aportes (R\$)	Resgates (R\$)	Rentabilidade (R\$)	SALDO FINAL (R\$)	Taxa de Retorno
JANEIRO	578.413,71	-	-	6.773,19	585.186,90	1,171%
FEVEREIRO	585.186,90	-	-	6.858,69	592.045,59	1,172%
MARÇO	592.045,59	-	-	8.573,79	600.619,38	1,448%

BB PREVIDENCIÁRIO FLUXO RF SIMPLES FIC FI – RESP LIM						
7	SALDO INICIAL (R\$)	Aportes (R\$)	Resgates (R\$)	Rentabilidade (R\$)	SALDO FINAL (R\$)	Taxa de Retorno
JANEIRO	2.875.890,62	1.936.641,60	- 1.101.452,46	44.439,35	3.755.519,11	1,545%
FEVEREIRO	3.755.519,11	-	- 541.064,00	32.387,13	3.246.842,24	1,008%
MARÇO	3.246.842,24	-	-	37.137,92	3.283.980,16	1,144%

BB PREVIDENCIÁRIO FLUXO RF SIMPLES FIC FI – RESP LIM						
8	SALDO INICIAL (R\$)	Aportes (R\$)	Resgates (R\$)	Rentabilidade (R\$)	SALDO FINAL (R\$)	Taxa de Retorno
JANEIRO	31.764,20	29.613,29	- 42.037,82	256,12	19.595,79	1,324%
FEVEREIRO	19.595,79	-	- 10.010,17	153,35	9.738,97	1,600%
MARÇO	9.738,97	-	- 4.900,85	81,12	4.919,24	1,677%

## MOVIMENTAÇÃO DOS ATIVOS DA CARTEIRA

BB PREVIDENCIÁRIO RF REF DI LP PERFIL FIC FIF – RESP LIM						
9	SALDO INICIAL (R\$)	Aportes (R\$)	Resgates (R\$)	Rentabilidade (R\$)	SALDO FINAL (R\$)	Taxa de Retorno
JANEIRO	1.173.397,26	-	-	14.051,64	1.187.448,90	1,198%
FEVEREIRO	1.187.448,90	573.825,79	-	14.871,44	1.776.146,13	1,252%
MARÇO	1.776.146,13	-	-	21.108,98	1.797.255,11	1,188%

BB PREVIDENCIÁRIO RF IRF - M 1 TP FIC FIF – RESP LIM						
10	SALDO INICIAL (R\$)	Aportes (R\$)	Resgates (R\$)	Rentabilidade (R\$)	SALDO FINAL (R\$)	Taxa de Retorno
JANEIRO	1.189.119,59	-	-	14.065,08	1.203.184,67	1,183%
FEVEREIRO	1.203.184,67	150.641,92	-	12.752,99	1.366.579,58	1,060%
MARÇO	1.366.579,58	-	-	13.410,35	1.379.989,93	0,981%

BB PREVIDENCIÁRIO RF IMA-B 5 LP FIC FIF RESP LIM						
11	SALDO INICIAL (R\$)	Aportes (R\$)	Resgates (R\$)	Rentabilidade (R\$)	SALDO FINAL (R\$)	Taxa de Retorno
JANEIRO	1.947.455,65	-	-	23.010,47	1.970.466,12	1,182%
FEVEREIRO	1.970.466,12	333.328,76	-	26.139,95	2.329.934,83	1,327%
MARÇO	2.329.934,83	-	-	31.959,67	2.361.894,50	1,372%

NTN - F 11,81% a.a. (Venc. 01/01/2033)						
12	SALDO INICIAL (R\$)	Aportes (R\$)	Resgates (R\$)	Rentabilidade (R\$)	SALDO FINAL (R\$)	Taxa de Retorno
JANEIRO	12.130.517,82	-	609.671,35	107.946,04	11.628.792,51	0,000%
FEVEREIRO	11.628.792,51	-	-	93.094,34	11.721.886,85	0,000%
MARÇO	11.721.886,85	-	-	114.794,67	11.836.681,52	0,000%

## MOVIMENTAÇÃO DOS ATIVOS DA CARTEIRA

NTN - F 13,95% a.a. (Venc. 01/01/2033)							
13	SALDO INICIAL (R\$)	Aportes (R\$)	Resgates (R\$)	Rentabilidade (R\$)	SALDO FINAL (R\$)	Taxa de Retorno	
JANEIRO	5.825.076,96	-	- 320.625,34	60.397,06	5.564.848,68	0,000%	
FEVEREIRO	5.564.848,68	-	-	93.094,34	5.616.999,47	0,000%	
MARÇO	5.616.999,47	-	-	114.794,67	5.681.403,49	0,000%	

NTN - B (IPCA + 7,865006% a.a. / Venc. 15/08/2030)							
14	SALDO INICIAL (R\$)	Aportes (R\$)	Resgates (R\$)	Rentabilidade (R\$)	SALDO FINAL (R\$)	Taxa de Retorno	
JANEIRO	8.445.927,14	-	-	80.388,80	8.526.315,94	0,000%	
FEVEREIRO	8.526.315,94	-	- 262.476,94	74.360,08	8.338.199,08	0,000%	
MARÇO	8.338.199,08	-	-	130.626,07	8.468.825,15	0,000%	

NTN - B (IPCA + 5,994389% a.a. / Venc. 15/08/2032)							
15	SALDO INICIAL (R\$)	Aportes (R\$)	Resgates (R\$)	Rentabilidade (R\$)	SALDO FINAL (R\$)	Taxa de Retorno	
JANEIRO	12.681.162,42	-	-	102.050,25	12.783.212,67	0,000%	
FEVEREIRO	12.783.212,67	-	- 367.603,71	95.659,77	12.511.268,73	0,000%	
MARÇO	12.511.268,73	-	-	176.608,52	12.687.877,25	0,000%	

NTN - B (IPCA + 7,710022% a.a. / Venc. 15/08/2032)							
16	SALDO INICIAL (R\$)	Aportes (R\$)	Resgates (R\$)	Rentabilidade (R\$)	SALDO FINAL (R\$)	Taxa de Retorno	
JANEIRO	9.061.678,43	-	-	85.153,50	9.146.831,93	0,000%	
FEVEREIRO	9.146.831,93	-	- 286.412,66	78.816,92	8.939.236,19	0,000%	
MARÇO	8.939.236,19	-	-	138.902,29	9.078.138,48	0,000%	

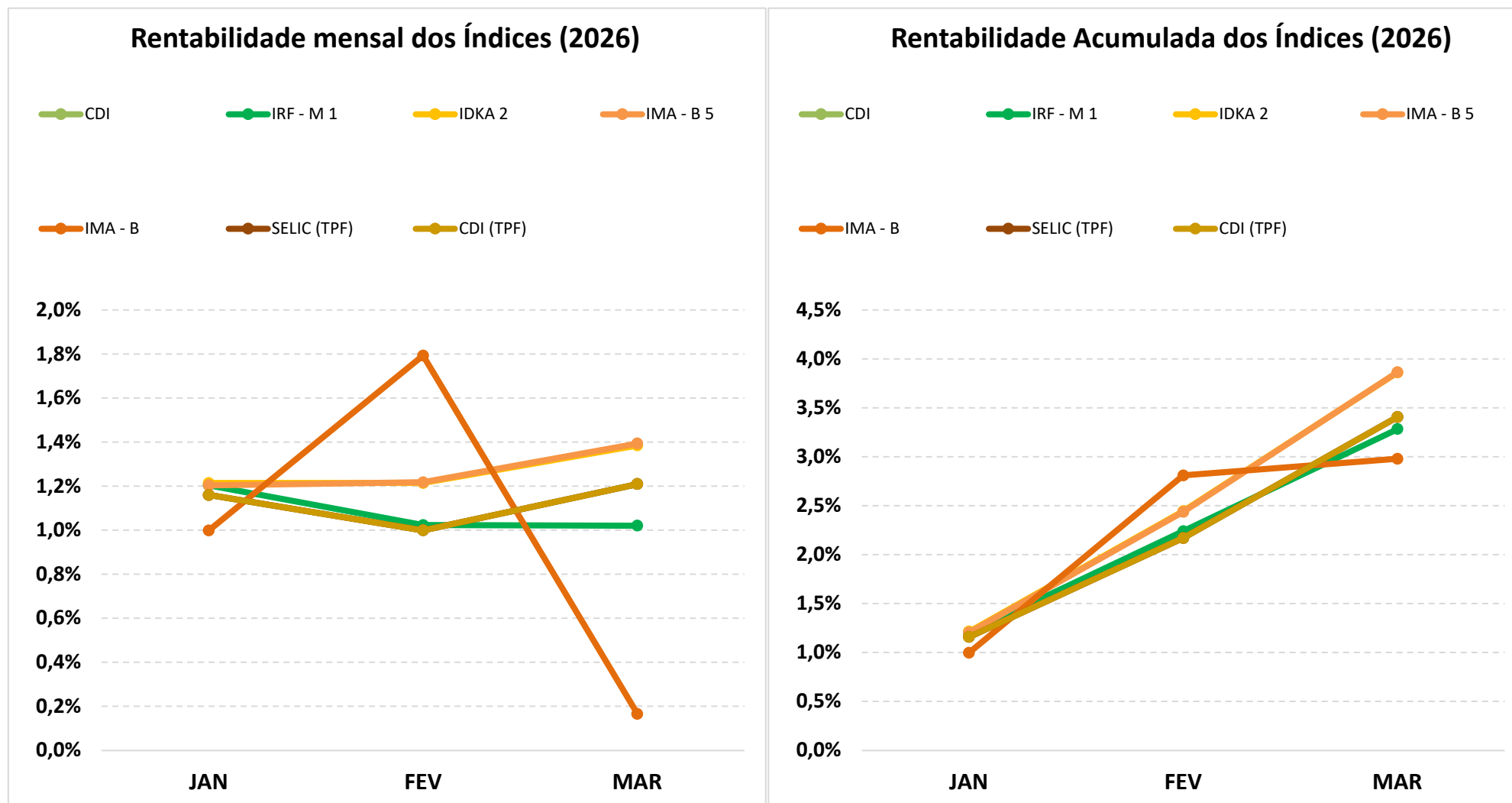
## MOVIMENTAÇÃO DOS ATIVOS DA CARTEIRA

NTN - B (IPCA + 5,983467% a.a. / Venc. 15/05/2035)							
	SALDO INICIAL (R\$)	Aportes (R\$)	Resgates (R\$)	Rentabilidade (R\$)	SALDO FINAL (R\$)	Taxa de Retorno	
<b>17</b>							
JANEIRO	8.454.499,86	-	-	67.963,46	8.522.463,32	0,000%	
FEVEREIRO	8.522.463,32	-	-	64.538,01	8.587.001,33	0,000%	
MARÇO	8.587.001,33	-	-	121.135,39	8.708.136,72	0,000%	

## 5-TABELA DE RENTABILIDADE DOS INVESTIMENTOS

Nº	CNPJ	INVESTIMENTOS	SEGMENTO	JAN	FEV	MAR	ACUMULADO
1	13.077.418/0001-49	BB PREVIDENCIÁRIO RF REF DI LP PERFIL FIC FIF – RESP LIM	Renda Fixa	1,20%	1,01%	1,19%	<b>3,44%</b>
2	13.077.415/0001-05	BB PREVIDENCIÁRIO FLUXO RF SIMPLES FIC FI – RESP LIM	Renda Fixa	1,09%	0,93%	1,14%	<b>3,19%</b>
3	11.328.882/0001-35	BB PREVIDENCIÁRIO RF IRF - M 1 TP FIC FIF – RESP LIM	Renda Fixa	1,18%	1,00%	0,98%	<b>3,19%</b>
4	13.322.205/0001-35	BB PREVIDENCIÁRIO RF IDKA 2 TP FIF – RESP LIM	Renda Fixa	1,17%	1,17%	1,45%	<b>3,84%</b>
5	03.543.447/0001-03	BB PREVIDENCIÁRIO RF IMA-B 5 LP FIC FIF RESP LIM	Renda Fixa	1,18%	1,20%	1,37%	<b>3,80%</b>
6	07.442.078/0001-05	BB PREVIDENCIÁRIO RF IMA - B TP FIF – RESP LIM	Renda Fixa	0,98%	1,78%	0,14%	<b>2,92%</b>
7	10.740.670/0001-06	CAIXA BRASIL IRF-M 1 TP FIF RF – RESP LIM	Renda Fixa	1,19%	1,01%	0,98%	<b>3,21%</b>
8	14.386.926/0001-71	CAIXA BRASIL IDKA IPCA 2A TP FIF RF LP – RESP LIM	Renda Fixa	1,22%	1,13%	1,46%	<b>3,86%</b>
9	Cód. 27760394	NTN - F 11,81% a.a. (Venc. 01/01/2033)	Renda Fixa	0,93%	0,93%	0,93%	<b>2,83%</b>
10	Cód. 27760396	NTN - B (IPCA + 5,983467% a.a. / Venc. 15/05/2035)	Renda Fixa	0,82%	1,19%	1,37%	<b>3,40%</b>
11	Cód. 27760395	NTN - B (IPCA + 5,994389% a.a. / Venc. 15/08/2032)	Renda Fixa	0,82%	1,19%	1,37%	<b>3,41%</b>
12	Cód.: 29126784	NTN - B (IPCA + 7,865006% a.a. / Venc. 15/08/2030)	Renda Fixa	0,96%	1,33%	1,51%	<b>3,86%</b>
13	Cód. 30090044	NTN - F 13,95% a.a. (Venc. 01/01/2033)	Renda Fixa	1,09%	1,09%	1,09%	<b>3,32%</b>
14	Cód. 30090043	NTN - B (IPCA + 7,710022% a.a. / Venc. 15/08/2032)	Renda Fixa	0,95%	1,32%	1,50%	<b>3,82%</b>
1		<b>CDI</b>	-	<b>1,16%</b>	<b>1,00%</b>	<b>1,21%</b>	<b>3,41%</b>
2		<b>IRF - M 1</b>	-	<b>1,20%</b>	<b>1,02%</b>	<b>1,02%</b>	<b>3,28%</b>
3		<b>IDKA 2</b>	-	<b>1,22%</b>	<b>1,22%</b>	<b>1,39%</b>	<b>3,86%</b>
4		<b>IMA - B 5</b>	-	<b>1,20%</b>	<b>1,22%</b>	<b>1,39%</b>	<b>3,87%</b>
5		<b>IMA - B</b>	-	<b>1,00%</b>	<b>1,79%</b>	<b>0,17%</b>	<b>2,98%</b>
6		<b>SELIC (TPF)</b>	-	<b>1,16%</b>	<b>1,00%</b>	<b>1,21%</b>	<b>3,41%</b>
7		<b>CDI (TPF)</b>	-	<b>1,16%</b>	<b>1,00%</b>	<b>1,21%</b>	<b>3,41%</b>

## GRÁFICO COMPARATIVO DE RENTABILIDADE DOS ÍNDICES



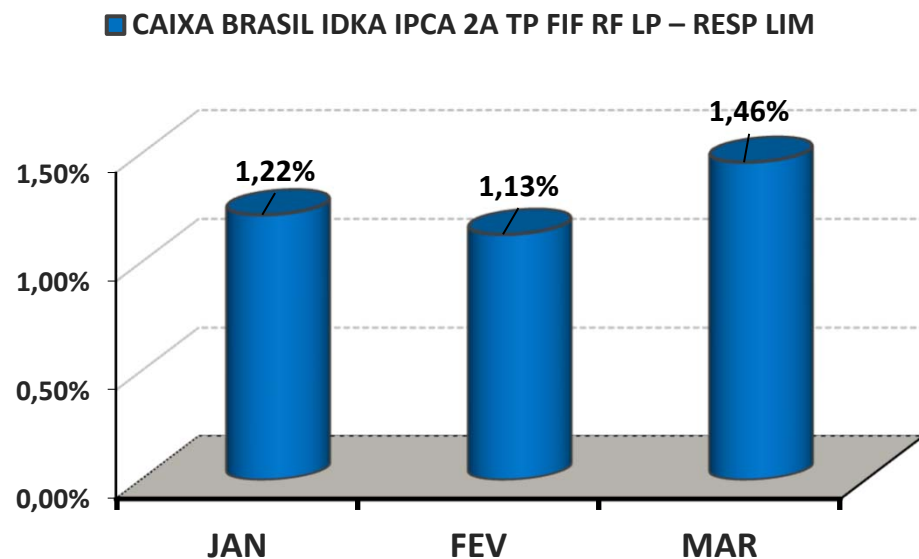
## 5.1-MELHOR DESEMPENHO TRIMESTRAL DOS INVESTIMENTOS

<b>FUNDO DE INVESTIMENTO</b>	CAIXA BRASIL IDKA IPCA 2A TP FIF RF LP – RESP LIM
<b>CNPJ</b>	14.386.926/0001-71
<b>SEGMENTO</b>	Renda Fixa

### COMPORTAMENTO MENSAL

JAN	FEV	MAR
1,22%	1,13%	1,46%

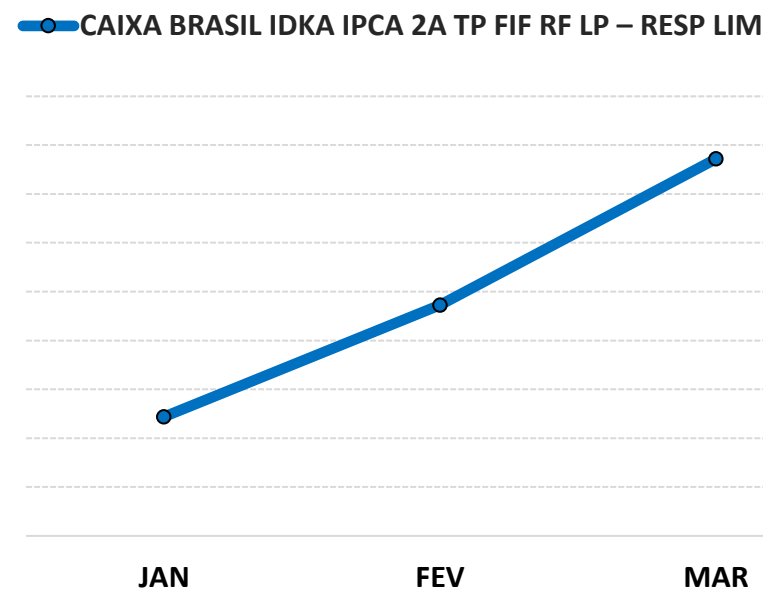
#### Comportamento MENSAL no Trimestre



### COMPORTAMENTO ACUMULADO

JAN	FEV	MAR
1,22%	2,36%	3,86%

#### Comportamento ACUMULADO no Trimestre



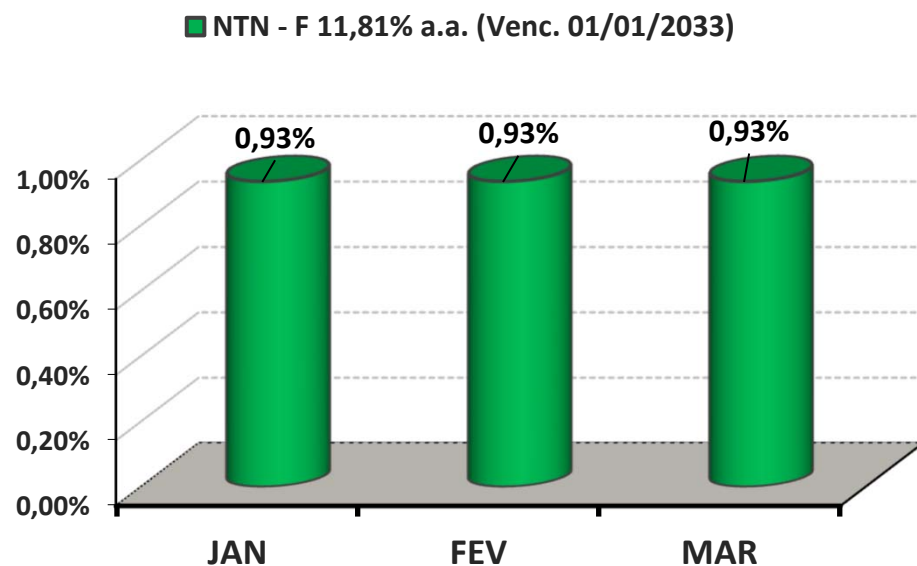
## 5.2-PIOR DESEMPENHO TRIMESTRAL DOS INVESTIMENTOS

<b>FUNDO DE INVESTIMENTO</b>	NTN - F 11,81% a.a. (Venc. 01/01/2033)
<b>CNPJ</b>	Cód. 27760394
<b>SEGMENTO</b>	Renda Fixa

### COMPORTAMENTO MENSAL

JAN	FEV	MAR
0,93%	0,93%	0,93%

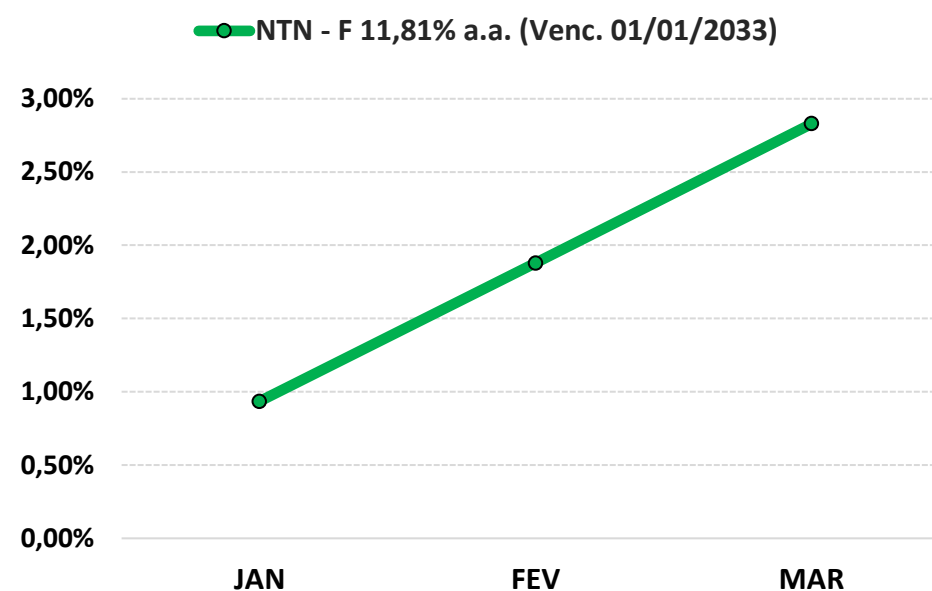
#### Comportamento MENSAL no Trimestre



### COMPORTAMENTO ACUMULADO

JAN	FEV	MAR
0,93%	1,88%	2,83%

#### Comportamento ACUMULADO no Trimestre



## 6-ANÁLISE DA CARTEIRA DE INVESTIMENTO - 1º TRIMESTRE - 2026

	JAN	FEV	MAR
<b>MENSAL</b>	0,98%	0,95%	1,18%
<b>CDI</b>	1,16%	1,00%	1,21%
<b>IBOVESPA</b>	12,56%	4,09%	-0,70%
<b>META ATUARIAL</b>	0,79%	1,16%	1,34%

	JAN	FEV	MAR
<b>ACUMULADO DO TRIMESTRE</b>	0,98%	1,94%	3,15%
<b>CDI</b>	1,16%	2,17%	3,41%
<b>IBOVESPA</b>	12,56%	17,16%	16,34%
<b>META ATUARIAL</b>	0,79%	1,96%	3,33%

RENTABILIDADE ACUMULADA DO TRIMESTRE do PREVINX: R\$ **2.596.187,79**

META ATUARIAL ACUMULADA DO TRIMESTRE: R\$ **2.751.214,44**

DEFASAGEM PARA O CUMPRIMENTO DA META ATUARIAL R\$ **(155.026,65)**

## 7-CONCLUSÃO

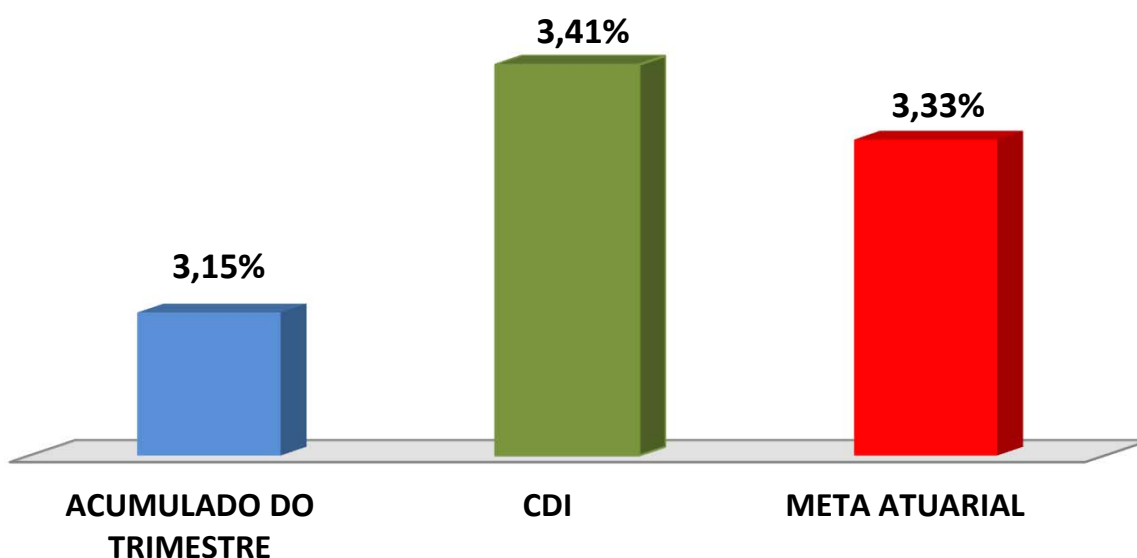
Atendendo o Art. 136º da Portaria MTP 1.467/2022, detalhado na página 4 deste relatório, segue abaixo uma análise da Carteira de Investimento PREVINX, no 1º Trimestre/2026, analisando rentabilidade, risco das operações e aderência ao PAI/2026.

### 7.1.-RENTABILIDADE DA CARTEIRA TRIMESTRAL

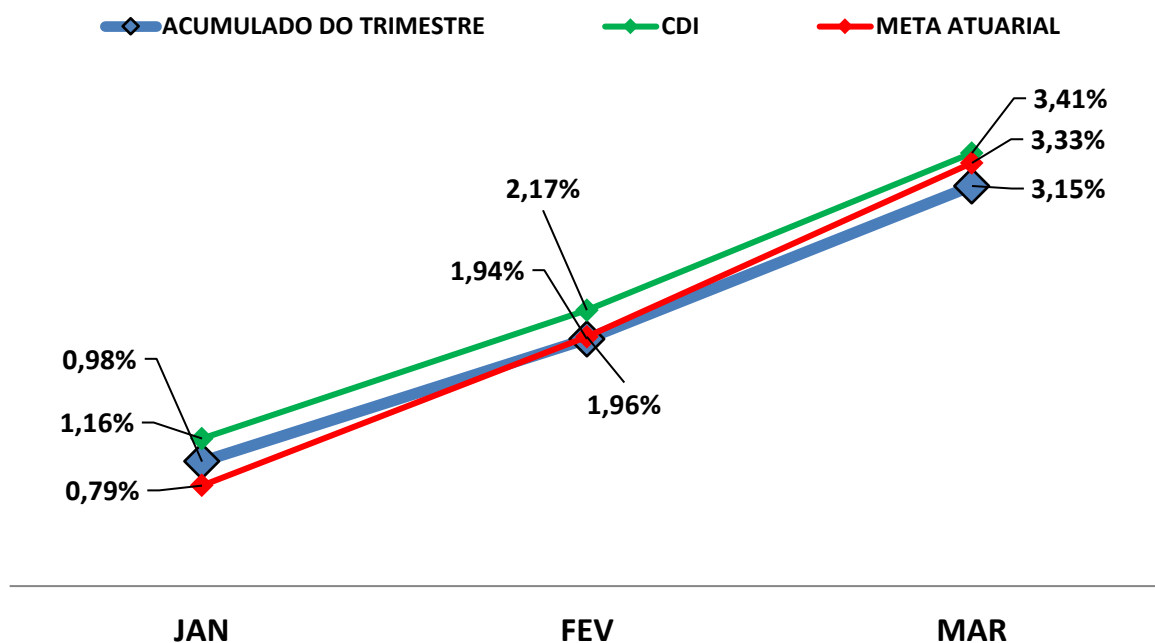
A Carteira de Investimentos do PREVINX, apresenta-se com uma rentabilidade acumulada no Trimestre de 3,15% a.a., enquanto o indicador de desempenho do mercado (CDI), obteve um rendimento acumulado no Trimestre de 3,41% a.a., ou seja, uma carteira que alcançou no período, uma rentabilidade de 92,42% sobre o índice de referência do mercado.

#### GRÁFICO DA RENTABILIDADE DA CARTEIRA X META ATUARIAL

#### Rentabilidade Acumulada no Trimestre



## Rentabilidade Acumulada no Trimestre



### 7.2-META ATUARIAL

Enquanto a rentabilidade acumulada no trimestre do PREVINX é de 3,15% a.a., a Meta Atuarial acumulada no mesmo período é de 3,33%, representando 94,58% sobre a Meta Atuarial.

### 7.3-RISCOS

#### 7.3.1-RISCO DE MERCADO

É o risco de oscilações de preços dos ativos conforme o cenário macroeconômico. Este risco é voltado para a volatilidade dos papéis, sobretudo de Renda Fixa (Títulos Públicos e fundos atrelados à inflação) e Renda Variável (ações, dólar e etc..).

Conforme a tabela abaixo, o PREVINX aplica em alguns Fundos de Investimentos sensíveis às oscilações de mercado, conforme a classificação de Risco de Mercado, disponibilizado nas Lâminas de Informações Essenciais dos Fundos de Investimentos.

<b>Nº</b>	<b>FUNDOS DE INVESTIMENTO</b>	<b>RISCO DE MERCADO*</b>
1	BB PREVIDENCIÁRIO RF REF DI LP PERFIL FIC FIF – RESP LIM	2 - Baixo
2	BB PREVIDENCIÁRIO FLUXO RF SIMPLES FIC FI – RESP LIM	1 - Muito Baixo
3	BB PREVIDENCIÁRIO RF IRF - M 1 TP FIC FIF – RESP LIM	2 - Baixo
4	BB PREVIDENCIÁRIO RF IDKA 2 TP FIF – RESP LIM	3 - Médio
5	BB PREVIDENCIÁRIO RF IMA-B 5 LP FIC FIF RESP LIM	3 - Médio
6	BB PREVIDENCIÁRIO RF IMA - B TP FIF – RESP LIM	4 - Alto
7	CAIXA BRASIL IRF-M 1 TP FIF RF – RESP LIM	2 - Baixo
8	CAIXA BRASIL IDKA IPCA 2A TP FIF RF LP – RESP LIM	3 - Médio

\* Definição da Instituição financeira. Quanto mais próximo do 5, maior o risco de mercado.

### 7.3.2-RISCO DE CRÉDITO

É a possibilidade do devedor não honrar seus compromissos. Nesse caso, investimentos que possuem risco de insolvência financeira são obrigados à se submeter a classificação de risco por Agências de Rating.

#### 7.3.2.1-FUNDO DE INVESTIMENTO

O PREVINX aplica em Fundos de Investimentos em Renda Fixa que não necessitam de Análise de Rating. Abaixo segue a Classificação de Rating destes Fundos de Investimentos.

Nº	FUNDO DE INVESTIMENTO	CLASSIFICAÇÃO DE RATING	
		AGÊNCIA	RATING
1	BB PREVIDENCIÁRIO RF REF DI LP PERFIL FIC FIF – RESP LIM	Não Disponibilizado pela Instituição	-
2	BB PREVIDENCIÁRIO FLUXO RF SIMPLES FIC FI – RESP LIM	Não Disponibilizado pela Instituição	-
3	BB PREVIDENCIÁRIO RF IRF - M 1 TP FIC FIF – RESP LIM	Não Disponibilizado pela Instituição	-
4	BB PREVIDENCIÁRIO RF IDKA 2 TP FIF – RESP LIM	Moody's América Latina	MQ1
5	BB PREVIDENCIÁRIO RF IMA-B 5 LP FIC FIF RESP LIM	Não Disponibilizado pela Instituição	-
6	BB PREVIDENCIÁRIO RF IMA - B TP FIF – RESP LIM	Não Disponibilizado pela Instituição	-
7	CAIXA BRASIL IRF-M 1 TP FIF RF – RESP LIM	Fitch Rating	Forte
8	CAIXA BRASIL IDKA IPCA 2A TP FIF RF LP – RESP LIM	Fitch Rating	Forte

### 7.3.2.2-*INSTITUIÇÃO FINANCEIRA*

Todos os envolvidos na gestão do Fundo de Investimento, incluindo as Instituições Financeiras, o Administrador, o Gestor e o Distribuidor necessitam de Análise de Rating. Abaixo segue a Classificação de Rating dos envolvidos na gestão e distribuição dos Fundos de Investimentos.

Nº	INSTITUIÇÃO FINANCEIRA / ADMINISTRADOR / GESTOR / DISTRIBUIDOR	CLASSIFICAÇÃO DE RATING	
		AGÊNCIA	RATING
1	BB Gestão de Recursos DTVM S.A.	Fitch Ratings	AA
2	CAIXA ASSET DTVM	Fitch Ratings	Excelente

### 7.3.3-*RISCO DE LIQUIDEZ*

É o risco de o investidor não conseguir dar liquidez ao ativo financeiro (vender) ou conseguir liquidez abaixo do preço de mercado ou abaixo do preço de aquisição (compra).

O PREVINX possui 8 Fundo(s) de Investimento Aberto sem Carência e 6 Título(s) Público(s). No caso dos Título(s) Público(s), o RPPS só poderá resgatar findo o prazo de duração do Título. Investimentos que possuem prazo para resgate, necessitam estar aderentes as obrigações financeiras do investidor.

## 7.4-ADERÊNCIA AO PAI

### 7.4.1-PERFIL DE RISCO (MERCADO)

#### PERFIL DOS INVESTIMENTOS



**PERFIL 4**  
 MODERADO COM  
 TENDÊNCIA  
 CONSERVADORA

#### Descrição do Perfil de Investidor

##### Objetivo do perfil

Perfil que tem o objetivo de equilibrar os ganhos com a segurança da carteira de Investimentos. É mais familiarizado com investimentos de RENDA FIXA, equilibrando as aplicações em ativos com rentabilidades baixas, mas positiva e ativos que podem oscilar (inclusive fechando o mês negativo), mas que apresentam ganhos maiores em períodos mais longos.

##### Comportamento da carteira

A carteira com perfil MODERADO COM TENDÊNCIA CONSERVADORA, busca manter a maior parte dos investimentos que apresentam rentabilidades mensais positivas, mas investindo uma parte em investimentos que podem oferecer ganhos mais vultuosos no médio e longo prazo. Esse tipo de perfil dificilmente consegue cumprir a Meta Atuarial, principalmente em períodos de inflação em alta.

#### Classificação de Perfil de Investidor - Metodologia Atuarial Consultoria

CONSERVADOR	1	EXTREMAMENTE CONSERVADOR
	2	CONSERVADOR
	3	CONSERVADOR COM TENDÊNCIA MODERADA
MODERADO	4	MODERADO COM TENDÊNCIA CONSERVADORA
	5	MODERADO
	6	MODERADO COM TENDÊNCIA ARROJADA
ARROJADO	7	ARROJADO COM TENDÊNCIA CONSERVADORA
	8	ARROJADO COM TENDÊNCIA MODERADA
	9	ARROJADO
	10	EXTREMAMENTE ARROJADO

O atual perfil de risco do PREVINX (PERFIL 4 - MODERADO COM TENDÊNCIA CONSERVADORA), se encontra aderente ao Perfil de Risco proposto na Política Anual de Investimentos/2026.

#### *7.4.2-RISCO DE CRÉDITO*

A Política Anual de Investimentos/2026 do PREVINX, determina que fundos de investimentos e Instituições Financeiras que necessitem de Análise de Rating, só receberão recursos do PREVINX, caso sejam classificados, no mínimo, como MUITO BAIXO RISCO DE CRÉDITO (A+).

As Análises de Ratings encontradas dos Fundos de Investimentos, assim como das Instituições Financeiras, dos Administradores, dos Gestores e dos Distribuidores dos fundos, se encontram aderentes à Política Anual de Investimentos/2026 do PREVINX.

#### *7.4.3-RISCO DE LIQUIDEZ*

##### *7.4.3.1-OBRIGAÇÕES PREVIDENCIÁRIAS - CURTO PRAZO*

Para resguardar o PREVINX e minimizar o risco de liquidez no Curto Prazo foi definido na Política de Investimentos/2026, uma Separação de Recursos Financeiros, intitulada como RECURSOS DE CURTO PRAZO (RISCO DE MERCADO E LIQUIDEZ).

Na Política Anual de Investimentos/2026 do PREVINX foi definido um valor de RECURSOS DE CURTO PRAZO (RISCO DE MERCADO E LIQUIDEZ) de R\$ 13.090.000,00 Milhões de reais. Atualmente, a necessidade de RECURSOS DE CURTO PRAZO do PREVINX é de R\$ 10.069.230,77 e o Saldo financeiro em Fundos para RECURSOS DE CURTO PRAZO está em R\$ 14.144.314,29 Milhões de reais.

As Obrigações Previdenciárias no Curto Prazo, ou seja, a necessidade financeira do PREVINX estão aderentes a Política Anual de Investimentos/2026 e a sua capacidade financeira no Curto Prazo.

#### **7.4.3.2-OBRIGAÇÕES PREVIDENCIÁRIAS - MÉDIO e LONGO PRAZO**

O investimento com prazo de duração mais longo que o PREVINX possui na sua carteira de investimento, tem liquidez à partir de 2035, representando 10,26% de seus recursos financeiros.

De acordo com o Estudo de Duration do Fluxo de Caixa do Plano Previdenciário, informado na Política Anual de Investimentos/2026, o PREVINX irá começar a consumir os seus recursos, à partir do ano de 2032.

As Obrigações Previdenciárias a Médio e Longo Prazo do PREVINX estão aderentes a Política Anual de Investimentos/2026 e a sua capacidade e necessidade financeira a Médio e Longo prazo.

As recomendações e as análises efetuadas seguem as disposições estabelecidas na **Resolução CMN 5.272/2025**, tendo presente as condições de segurança, rentabilidade, solvência, liquidez, motivação, adequação as obrigações previdenciárias e transparência.

**É o Relatório.**



Igor França Garcia  
Atuário MIBA/RJ 1.659

Certificação de Especialista em Investimento - CEA  
Consultor de Investimentos credenciado pela CVM