

**REGIME PRÓPRIO DE PREVIDÊNCIA SOCIAL DO MUNICÍPIO DE  
NOVA XAVANTINA - MT / PREVINX**

# **RELATÓRIO SEMESTRAL DE INVESTIMENTOS**

**2º SEMESTRE  
2025**

**17 de janeiro de 2026**

## SUMÁRIO EXECUTIVO

O Sumário Executivo apresenta as principais informações do Relatório Mensal de Investimentos de 2025 do PREVIX.

**Índice Inflacionário:** IPCA – Índice Nacional de Preços ao Consumidor Amplo

**Taxa de Juros (anual):** 5,11% a.a.

**Taxa de Juros (mensal):** 0,42%

**Meta Atuarial (Taxa de Juros + Índice):** 5,11% a.a. + IPCA a.a.

**Previsão da Meta Atuarial (Taxa de Juros + Índice):** 9,62%

Data Focal: 31/12/2025

MENSAL												
	JAN	FEV	MAR	ABR	MAI	JUN	JUL	AGO	SET	OUT	NOV	DEZ
<b>RENTABILIDADE DA CARTEIRA</b>	1,16%	0,96%	1,13%	1,25%	0,98%	0,79%	0,76%	0,81%	0,89%	1,02%	0,88%	0,91%
TAXA DE JUROS	0,42%	0,42%	0,42%	0,42%	0,42%	0,42%	0,42%	0,42%	0,42%	0,42%	0,42%	0,42%
VARIAÇÃO IPCA	0,16%	1,31%	0,56%	0,43%	0,26%	0,24%	0,26%	-0,11%	0,48%	0,09%	0,18%	0,33%
<b>META ATUARIAL</b>	0,58%	1,73%	0,98%	0,85%	0,68%	0,66%	0,68%	0,31%	0,90%	0,51%	0,60%	0,75%
<b>CDI</b>	1,01%	0,99%	0,96%	1,06%	1,14%	1,10%	1,28%	1,16%	1,22%	1,28%	1,05%	1,22%

ACUMULADO												
	JAN	FEV	MAR	ABR	MAI	JUN	JUL	AGO	SET	OUT	NOV	DEZ
<b>RENTABILIDADE DA CARTEIRA</b>	1,16%	2,13%	3,28%	4,56%	5,59%	6,43%	7,24%	8,11%	9,08%	10,19%	11,16%	12,17%
TAXA DE JUROS	0,42%	0,83%	1,25%	1,68%	2,10%	2,52%	2,95%	3,38%	3,81%	4,24%	4,67%	5,11%
VARIAÇÃO IPCA	0,16%	1,47%	2,04%	2,48%	2,75%	2,99%	3,26%	3,15%	3,64%	3,73%	3,92%	4,26%
<b>META ATUARIAL</b>	0,58%	2,31%	3,31%	4,19%	4,89%	5,58%	6,29%	6,62%	7,57%	8,12%	8,76%	9,57%
<b>CDI</b>	1,01%	2,01%	2,99%	4,08%	5,27%	6,43%	7,79%	9,04%	10,37%	11,78%	12,95%	14,33%

## SUMÁRIO (ÍNDICE)

<b>1 – INTRODUÇÃO .....</b>	<b>4</b>
<b>2 – MOVIMENTAÇÃO DA CARTEIRA e POLÍTICA DE INVESTIMENTOS ....</b>	<b>5</b>
<b>3 – RESUMO DO REGULAMENTO DOS INVESTIMENTO .....</b>	<b>8</b>
3.1 - Resumo do Regulamento dos Títulos Públicos .....	11
<b>4 – MOVIMENTAÇÃO DA CARTEIRA - RENDA FIXA .....</b>	<b>13</b>
<b>5 – RENTABILIDADE DOS INVESTIMENTOS .....</b>	<b>21</b>
5.1 - Melhor Desempenho Semestral dos Investimentos .....	23
5.2 - Pior Desempenho Semestral dos Investimentos .....	24
<b>6 – ANÁLISE DA CARTEIRA DE INVESTIMENTO .....</b>	<b>25</b>
<b>7 – CONCLUSÃO .....</b>	<b>26</b>
7.1 - Rentabilidade da Carteira Semestral .....	26
7.2 - Meta Atuarial .....	27
7.3 - Perfil de Risco do Investidor .....	28
7.4 - Avaliação de Desempenho no 2º Semestre .....	29

## 1 - INTRODUÇÃO

Atendendo a necessidade do Instituto Previdenciário quanto a Política anual de Investimentos e a Meta Atuarial, enviamos o Relatório Semestral dos investimentos, referente ao 2º SEMESTRE, sobre o desempenho das rentabilidades e os riscos das aplicações financeiras do PREVINX.

Este relatório vem atender o **Art. 129 da Portaria MTP 1.467/2022**, que deverá emitir Relatórios, no mínimo, **Semestralmente**, que contemplem:

**Art. 129.** *Deverão ser emitidos relatórios, no mínimo, semestralmente, que contemplem:*

*I - as conclusões dos exames efetuados, inclusive sobre a aderência da gestão dos recursos do RPPS às normas em vigor e à política de investimentos;*

*II - as recomendações a respeito de eventuais deficiências, com estabelecimento de cronograma para seu saneamento, quando for o caso; e*

*III - análise de manifestação dos responsáveis pelas correspondentes áreas, a respeito das deficiências encontradas em verificações anteriores, bem como análise das medidas efetivamente adotadas para saná-las.*

**Parágrafo único.** *As conclusões, recomendações, análises e manifestações deverão ser levadas em tempo hábil ao conhecimento dos órgãos ou instâncias com atribuições para determinar as providências necessárias.*

## 2.1-MOVIMENTAÇÃO DA CARTEIRA DE INVESTIMENTOS 2025 - PREVINX

### MOVIMENTAÇÃO MENSAL

Nº	MESES	SALDO INICIAL	APORTES (Aplicação)	RESGATES	RENTABILIDADE DA CARTEIRA			SALDO FINAL	
					Título Público (a)	FUNDOS DE INVESTIMENTOS			Consolidado d = ((a) + (b)) - (c)
						Positiva (b)	Negativa (c)		
1	JANEIRO	68.970.978,00	16.566.815,79	(16.323.486,07)	289.099,16	508.095,15	-	797.194,31	70.011.502,03
2	FEVEREIRO	70.011.502,03	2.246.816,26	(1.711.105,78)	446.783,32	225.659,69	-	672.443,01	71.219.655,52
3	MARÇO	71.219.655,52	1.010.271,11	(1.069.575,79)	495.847,25	305.920,03	-	801.767,28	71.962.118,12
4	ABRIL	71.962.118,12	2.755.341,94	(2.399.572,69)	391.352,71	504.820,75	-	896.173,46	73.214.060,83
5	MAIO	73.214.060,83	2.820.404,11	(1.731.178,12)	378.876,22	339.656,60	-	718.532,82	75.021.819,64
6	JUNHO	75.021.819,64	1.810.776,7	(1.465.983,4)	303.008,27	290.466,67	-	593.474,94	75.960.087,87
7	JULHO	75.960.087,87	26.883.169,43	(26.438.406,88)	414.101,80	226.230,25	(60.473,43)	579.858,62	76.984.709,04
8	AGOSTO	76.984.709,04	2.505.084,27	(1.923.179,31)	383.853,40	241.053,13	-	624.906,53	78.191.520,53
9	SETEMBRO	78.191.520,53	1.476.572,75	(1.221.766,91)	479.032,32	219.954,37	-	698.986,69	79.145.313,06
10	OUTUBRO	79.145.313,06	1.220.183,45	(1.187.849,17)	527.058,01	279.060,84	-	806.118,85	79.983.766,19
11	NOVEMBRO	79.983.766,19	2.082.567,03	(1.453.738,27)	383.833,36	321.031,02	-	704.864,38	81.317.459,33
12	DEZEMBRO	81.317.459,33	1.073.272,70	(304.775,08)	509.906,45	227.478,53	-	737.384,98	82.823.341,93

\*OS VALORES ACIMA NÃO CONSIDERAM DISPONIBILIDADE FINANCEIRA (CONTA CORRENTE).

## MOVIMENTAÇÃO ACUMULADA

Nº	MESES	SALDO INICIAL	APORTES (Aplicação)	RESGATES	RENTABILIDADE DA CARTEIRA				SALDO FINAL
					Título Público (a)	FUNDOS DE INVESTIMENTOS		Consolidado d = ((a) + (b)) - (c)	
						Positiva (b)	Negativa (c)		
1	JANEIRO	68.970.978,00	16.566.815,79	(16.323.486,07)	289.099,16	508.095,15	-	797.194,31	70.011.502,03
2	FEVEREIRO	70.011.502,03	18.813.632,05	(18.034.591,85)	735.882,48	733.754,84	-	1.469.637,32	71.219.655,52
3	MARÇO	71.219.655,52	19.823.903,16	(19.104.167,64)	1.231.729,73	1.039.674,87	-	2.271.404,60	71.962.118,12
4	ABRIL	71.962.118,12	22.579.245,10	(21.503.740,33)	1.623.082,44	1.544.495,62	-	3.167.578,06	73.214.060,83
5	MAIO	73.214.060,83	25.399.649,21	(23.234.918,45)	2.001.958,66	1.884.152,22	-	3.886.110,88	75.021.819,64
6	JUNHO	75.021.819,64	27.210.425,9	(24.700.901,8)	2.304.966,93	2.174.618,89	-	4.479.585,82	75.960.087,87
7	JULHO	75.960.087,87	54.093.595,30	(51.139.308,70)	2.719.068,73	2.400.849,14	(60.473,43)	5.059.444,44	76.984.709,04
8	AGOSTO	76.984.709,04	56.598.679,57	(53.062.488,01)	3.102.922,13	2.641.902,27	(60.473,43)	5.684.350,97	78.191.520,53
9	SETEMBRO	78.191.520,53	58.075.252,32	(54.284.254,92)	3.581.954,45	2.861.856,64	(60.473,43)	6.383.337,66	79.145.313,06
10	OUTUBRO	79.145.313,06	59.295.435,77	(55.472.104,09)	4.109.012,46	3.140.917,48	(60.473,43)	7.189.456,51	79.983.766,19
11	NOVEMBRO	79.983.766,19	61.378.002,80	(56.925.842,36)	4.492.845,82	3.461.948,50	(60.473,43)	7.894.320,89	81.317.459,33
12	DEZEMBRO	81.317.459,33	62.451.275,50	(57.230.617,44)	5.002.752,27	3.689.427,03	(60.473,43)	8.631.705,87	82.823.341,93

\*OS VALORES ACIMA NÃO CONSIDERAM DISPONIBILIDADE FINANCEIRA (CONTA CORRENTE).

## 2.2-POLÍTICA DE INVESTIMENTOS 2025 - LIMITE DE SEGMENTO - PREVIX

Nº	Segmentos da Resolução CMN 4.963/2021	Dispositivo Legal Resolução CMN 4.963/2021	Limites do PAI			Carteira de Investimentos		ORIENTAÇÃO EM CASO DE DESENQUADRAMENTO DA CARTEIRA JUNTO A POLÍTICA DE INVESTIMENTO
			Mínimo	Estratégia Alvo	Máximo	Atualmente (%)	Atualmente (R\$)	
<b>RENDA FIXA</b>								
1	Títulos Públicos Federal	Art. 7, I, a (100%)	0,0%	46,9%	100,0%	68,3%	56.598.862,63	-
2	F.I. 100% T.P.F. e/ou Operações Compromissadas	Art. 7, I, b (100%)	0,0%	52,3%	100,0%	26,7%	22.143.427,22	-
3	F.I. Índice de Renda Fixa 100% T.P.F. e/ou Operação	Art. 7, I, c (100%)	0,0%	0,0%	100,0%	0,0%	-	-
4	Operações Compromissadas	Art. 7, II (5%)	0,0%	0,0%	0,0%	0,0%	-	-
5	F.I. de Renda Fixa	Art. 7, III, a (60%)	0,0%	0,8%	40,0%	4,9%	4.081.052,08	-
6	F.I. de Índice de Renda Fixa	Art. 7, III, b (60%)	0,0%	0,0%	40,0%	0,0%	-	-
7	Ativos Financeiros de Renda Fixa de I.F.	Art. 7, IV (20%)	0,0%	0,0%	10,0%	0,0%	-	-
8	FIDC - Classe Sênior	Art. 7, V, a (5%)	0,0%	0,0%	0,0%	0,0%	-	-
9	F.I. Renda Fixa de 'Crédito Privado'	Art. 7, V, b (5%)	0,0%	0,0%	0,0%	0,0%	-	-
10	F.I. em 85% de Debêntures	Art. 7, V, c (5%)	0,0%	0,0%	0,0%	0,0%	-	-
11	<b>TOTAL - RENDA FIXA</b>					<b>100,0%</b>	<b>82.823.341,93</b>	
<b>RENDA VARIÁVEL</b>								
12	F.I. Ações	Art. 8, I (30%)	0,0%	0,0%	10,0%	0,0%	-	-
13	F.I. Ações em Índices de Renda Variável	Art. 8, II (30%)	0,0%	0,0%	10,0%	0,0%	-	-
14	<b>TOTAL - RENDA VARIÁVEL</b>	Art. 8º (30%)				<b>0,0%</b>	<b>-</b>	
<b>INVESTIMENTOS ESTRUTURADOS</b>								
15	F.I. e F.I.C FI Multimercados	Art. 10, I (10%)	0,0%	0,0%	10,0%	0,0%	-	-
16	F.I. em Participações	Art. 10, II (5%)	0,0%	0,0%	0,0%	0,0%	-	-
17	F.I. Ações - Mercado de Acesso	Art. 10, III (5%)	0,0%	0,0%	0,0%	0,0%	-	-
18	<b>TOTAL - INVESTIMENTOS ESTRUTURADOS</b>	Art. 10 (15%)				<b>0,0%</b>	<b>-</b>	
<b>FUNDOS IMOBILIÁRIOS</b>								
19	F.I. Imobiliário	Art. 11 (5%)	0,0%	0,0%	0,0%	0,0%	-	-
20	<b>TOTAL - FUNDOS IMOBILIÁRIOS</b>	Art. 11 (5%)				<b>0,0%</b>	<b>-</b>	
<b>INVESTIMENTOS NO EXTERIOR</b>								
21	FIC e FIC FI - Renda Fixa - Dívida Externa	Art. 9º, I (10%)	0,0%	0,0%	10,0%	0,0%	-	-
22	FIC - Aberto - Investimento no Exterior	Art. 9º, II (10%)	0,0%	0,0%	10,0%	0,0%	-	-
23	Fundos de Ações - BDR Nível I	Art. 9º, III (10%)	0,0%	0,0%	10,0%	0,0%	-	-
24	<b>TOTAL - INVESTIMENTO NO EXTERIOR</b>	Art. 9º (10%)				<b>0,0%</b>	<b>-</b>	
<b>EMPRÉSTIMO CONSIGNADO</b>								
25	Empréstimo Consignado	Art. 12 (5%)	0,0%	0,0%	5,0%	0,0%	-	-
26	<b>TOTAL - EMPRÉSTIMO CONSIGNADO</b>	Art. 12 (5%)				<b>0,0%</b>	<b>-</b>	
27	<b>DESENQUADRADO</b>	-		100,0%		<b>0,0%</b>	<b>-</b>	<b>-</b>
28	<b>DISPONIBILIDADE FINANCEIRA</b>	-				<b>0,0%</b>	<b>-</b>	
29	<b>PATRIMÔNIO TOTAL</b>					<b>100,0%</b>	<b>82.823.341,93</b>	<b>7</b>

### 3-RESUMO DO REGULAMENTO DOS INVESTIMENTOS

1

INFORMAÇÕES	BB PREVIDENCIÁRIO FLUXO RF SIMPLES FIC FI – RESP LIM	BB PREVIDENCIÁRIO RF REF DI LP PERFIL FIC FIF – RESP LIM	BB RF CP AUTOMÁTICO FIC FIF – RESP LIM	BB PREVIDENCIÁRIO RF IRF - M 1 TP FIC FIF – RESP LIM
<b>CNPJ</b>	13.077.415/0001-05	13.077.418/0001-49	42.592.315/0001-15	11.328.882/0001-35
<b>SEGMENTO</b>	<b>Renda Fixa</b>	<b>Renda Fixa</b>	<b>Renda Fixa</b>	<b>Renda Fixa</b>
<b>CLASSIFICAÇÃO</b>	Renda Fixa Simples	Renda Fixa Duração Baixa Grau de Invest.	Renda Fixa Duração Baixa Soberano	Renda Fixa Indexados
<b>ÍNDICE</b>	CDI	CDI	CDI	IRF - M 1
<b>PÚBLICO ALVO</b>	Investidor em Geral	Investidor em Geral	Investidor em Geral	Investidor em Geral
<b>ADMINISTRADOR</b>	BB GESTAO DE RECURSOS DTVM S.A	BB GESTAO DE RECURSOS DTVM S.A	BB GESTAO DE RECURSOS DTVM S.A	BB GESTAO DE RECURSOS DTVM S.A
<b>CNPJ ADM</b>	30.822.936/0001-69	30.822.936/0001-69	30.822.936/0001-69	30.822.936/0001-69
<b>GESTOR</b>	BB GESTAO DE RECURSOS DTVM S.A	BB GESTAO DE RECURSOS DTVM S.A	BB GESTAO DE RECURSOS DTVM S.A	BB GESTAO DE RECURSOS DTVM S.A
<b>CNPJ GESTOR</b>	30.822.936/0001-69	30.822.936/0001-69	30.822.936/0001-69	30.822.936/0001-69
<b>CUSTODIANTE</b>	BANCO DO BRASIL S.A.	BANCO DO BRASIL S.A.	BANCO DO BRASIL S.A.	BANCO DO BRASIL S.A.
<b>CNPJ CUSTODIANTE</b>	00.000.000/0001-91	00.000.000/0001-91	00.000.000/0001-91	00.000.000/0001-91
<b>DISTRIBUIDOR</b>	Banco do Brasil S.A.	Banco do Brasil S.A.	Banco do Brasil S.A.	Banco do Brasil S.A.
<b>CNPJ DISTRIBUIDOR</b>	00.000.000/0001-91	00.000.000/0001-91	00.000.000/0001-91	00.000.000/0001-91
<b>AUDITORIA</b>	KPMG AUDITORES INDEPENDENTES LTDA.	KPMG AUDITORES INDEPENDENTES LTDA.	KPMG AUDITORES INDEPENDENTES LTDA.	PRICEWATERHOUSECOOPERS AUDITORES INDEPENDENTES LTDA.
<b>CNPJ AUDITORIA</b>	57.755.217/0001-29	57.755.217/0001-29	57.755.217/0001-29	61.562.112/0001-20
<b>DATA DE CONSTITUIÇÃO</b>	12/04/2011	12/04/2011	21/09/2021	16/11/2009
<b>DATA DE INÍCIO</b>	20/04/2011	20/04/2011	21/09/2021	02/12/2009
<b>TAXA DE ADMINISTRAÇÃO</b>	1,00% a.a.	0,20% a 0,30% a.a.	1,75% a.a.	0,10% a 0,30% a.a.
<b>TAXA DE PERFORMANCE</b>	Não Possui	Não Possui	Não Possui	Não Possui
<b>TAXA DE ENTRADA</b>	Não Possui	Não Possui	Não Possui	Não Possui
<b>TAXA DE SAÍDA</b>	Não Possui	Não Possui	Não Possui	Não Possui
<b>PRAZO DE DURAÇÃO DO F.I.</b>	Indeterminado	Indeterminado	Indeterminado	Indeterminado
<b>CARÊNCIA</b>	Não possui	Não possui	Não possui	Não possui
<b>CRÉDITO DO RESGATE</b>	D+0 (No mesmo dia da solicitação)	D+0 (No mesmo dia da solicitação)	D+0 (No mesmo dia da solicitação)	D+0 (No mesmo dia da solicitação)
<b>RISCO DE MERCADO *</b>	<b>1 - Muito Baixo</b>	<b>2 - Baixo</b>	<b>1 - Muito Baixo</b>	<b>2 - Baixo</b>
<b>ENQUADRAMENTO LEGAL</b>	F.I. de Renda Fixa, Art. 7, III, a (60% e 20% por Fundo)	F.I. de Renda Fixa, Art. 7, III, a (60% e 20% por Fundo)	F.I. de Renda Fixa, Art. 7, III, a (60% e 20% por Fundo)	F.I. 100% T.P.F. e/ou Operações Compromissadas, Art. 7, I, b (100%)

\* Definição da Instituição financeira. Quanto mais próximo do 5, maior o risco de mercado.

## Continuação.....

2

INFORMAÇÕES	BB PREVIDENCIARIO RF IDKA 2 TP FIF – RESP LIM	BB PREVIDENCIÁRIO RF IMA-B 5 LP FIC FIF RESP LIM	BB PREVIDENCIÁRIO RF IMA - B TP FIF – RESP LIM	CAIXA BRASIL IRF-M 1 TP FIF RF – RESP LIM
<b>CNPJ</b>	13.322.205/0001-35	03.543.447/0001-03	07.442.078/0001-05	10.740.670/0001-06
<b>SEGMENTO</b>	<b>Renda Fixa</b>	<b>Renda Fixa</b>	<b>Renda Fixa</b>	<b>Renda Fixa</b>
<b>CLASSIFICAÇÃO</b>	Renda Fixa Indexados	Renda Fixa Indexados	Renda Fixa Indexados	Renda Fixa Indexados
<b>ÍNDICE</b>	IDKA 2	IMA - B 5	IMA - B	IRF - M 1
<b>PÚBLICO ALVO</b>	Investidor em Geral	Investidor em Geral	Investidor em Geral	Investidor em Geral
<b>ADMINISTRADOR</b>	BB GESTAO DE RECURSOS DTVM S.A	BB GESTAO DE RECURSOS DTVM S.A	BB GESTAO DE RECURSOS DTVM S.A	CAIXA ECONOMICA FEDERAL
<b>CNPJ ADM</b>	30.822.936/0001-69	30.822.936/0001-69	30.822.936/0001-69	00.360.305/0001-04
<b>GESTOR</b>	BB GESTAO DE RECURSOS DTVM S.A	BB GESTAO DE RECURSOS DTVM S.A	BB GESTAO DE RECURSOS DTVM S.A	CAIXA DTVM S.A.
<b>CNPJ GESTOR</b>	30.822.936/0001-69	30.822.936/0001-69	30.822.936/0001-69	42.040.639/0001-40
<b>CUSTODIANTE</b>	BANCO DO BRASIL S.A.	BANCO DO BRASIL S.A.	BANCO DO BRASIL S.A.	CAIXA ECONOMICA FEDERAL
<b>CNPJ CUSTODIANTE</b>	00.000.000/0001-91	00.000.000/0001-91	00.000.000/0001-91	00.360.305/0001-04
<b>DISTRIBUIDOR</b>	Banco do Brasil S.A.	Banco do Brasil S.A.	Banco do Brasil S.A.	Caixa Econômica Federal
<b>CNPJ DISTRIBUIDOR</b>	00.000.000/0001-91	00.000.000/0001-91	00.000.000/0001-91	00.360.305/0001-04
<b>AUDITORIA</b>	KPMG AUDITORES INDEPENDENTES LTDA.	KPMG AUDITORES INDEPENDENTES LTDA.	KPMG AUDITORES INDEPENDENTES LTDA.	DELOITTE TOUCHE TOHMATSU AUDITORES INDEPENDENTES LTDA.
<b>CNPJ AUDITORIA</b>	57.755.217/0001-29	57.755.217/0001-29	57.755.217/0001-29	49.928.567/0001-11
<b>DATA DE CONSTITUIÇÃO</b>	20/04/2011	17/12/1999	17/06/2005	03/03/2009
<b>DATA DE INÍCIO</b>	20/04/2011	01/04/2005	23/06/2005	18/05/2010
<b>TAXA DE ADMINISTRAÇÃO</b>	0,20% a.a.	0,20% a.a.	0,20% a.a.	0,20% a.a.
<b>TAXA DE PERFORMANCE</b>	Não Possui	Não Possui	Não Possui	Não Possui
<b>TAXA DE ENTRADA</b>	Não Possui	Não Possui	Não Possui	Não Possui
<b>TAXA DE SAÍDA</b>	Não Possui	Não Possui	Não Possui	Não Possui
<b>PRAZO DE DURAÇÃO DO F.I.</b>	Indeterminado	Indeterminado	Indeterminado	Indeterminado
<b>CARÊNCIA</b>	Não possui	Não possui	Não possui	Não possui
<b>CRÉDITO DO RESGATE</b>	D+1 (No dia seguinte a solicitação)	D+1 (No dia seguinte a solicitação)	D+1 (No dia seguinte a solicitação)	D+0 (No mesmo dia da solicitação)
<b>RISCO DE MERCADO *</b>	<b>3 - Médio</b>	<b>3 - Médio</b>	<b>4 - Alto</b>	<b>2 - Baixo</b>
<b>ENQUADRAMENTO LEGAL</b>	F.I. 100% T.P.F. e/ou Operações Compromissadas, Art. 7, I, b (100%)	F.I. 100% T.P.F. e/ou Operações Compromissadas, Art. 7, I, b (100%)	F.I. 100% T.P.F. e/ou Operações Compromissadas, Art. 7, I, b (100%)	F.I. 100% T.P.F. e/ou Operações Compromissadas, Art. 7, I, b (100%)

\* Definição da Instituição financeira. Quanto mais próximo do 5, maior o risco de mercado.

9

## Continuação.....

3

INFORMAÇÕES	CAIXA BRASIL IDKA IPCA 2A TP FIF RF LP – RESP LIM			
CNPJ	14.386.926/0001-71			
SEGMENTO	<b>Renda Fixa</b>			
CLASSIFICAÇÃO	Renda Fixa Indexados			
ÍNDICE	IDKA 2			
PÚBLICO ALVO	Investidor em Geral			
ADMINISTRADOR	CAIXA ECONOMICA FEDERAL			
CNPJ ADM	00.360.305/0001-04			
GESTOR	CAIXA DTVM S.A.			
CNPJ GESTOR	42.040.639/0001-40			
CUSTODIANTE	CAIXA ECONOMICA FEDERAL			
CNPJ CUSTODIANTE	00.360.305/0001-04			
DISTRIBUIDOR	Caixa Econômica Federal			
CNPJ DISTRIBUIDOR	00.360.305/0001-04			
AUDITORIA	DELOITTE TOUCHE TOHMATSU AUDITORES INDEPENDENTES LTDA.			
CNPJ AUDITORIA	49.928.567/0001-11			
DATA DE CONSTITUIÇÃO	13/09/2011			
DATA DE INÍCIO	16/08/2012			
TAXA DE ADMINISTRAÇÃO	0,20% a.a.			
TAXA DE PERFORMANCE	Não Possui			
TAXA DE ENTRADA	Não Possui			
TAXA DE SAÍDA	Não Possui			
PRAZO DE DURAÇÃO DO F.I.	Indeterminado			
CARÊNCIA	Não possui			
CRÉDITO DO RESGATE	D+0 (No mesmo dia da solicitação)			
RISCO DE MERCADO *	<b>3 - Médio</b>			
ENQUADRAMENTO LEGAL	F.I. 100% T.P.F. e/ou Operações Compromissadas, Art. 7, I, b (100%)			

\* Definição da Instituição financeira. Quanto mais próximo do 5, maior o risco de mercado.





## 4.1 - MOVIMENTAÇÃO DOS ATIVOS DA CARTEIRA

CAIXA BRASIL IDKA IPCA 2A TP FIF RF LP – RESP LIM								
AGÊNCIA		4929			CONTA		71015-7	
1	SALDO INICIAL (R\$)	Aportes (R\$)	Resgates (R\$)	Rentabilidade (R\$)	SALDO FINAL (R\$)	Taxa de Retorno		
JULHO	540.896,12	-	-	541.863,75	967,63	-	0,179%	
AGOSTO	-	-	-	-	-	-	-	
SETEMBRO	-	-	-	-	-	-	-	
OUTUBRO	-	-	-	-	-	-	-	
NOVEMBRO	-	-	-	-	-	-	-	
DEZEMBRO	-	-	-	-	-	-	-	

CAIXA BRASIL IRF-M 1 TP FIF RF – RESP LIM								
AGÊNCIA		4929			CONTA		71015-7	
2	SALDO INICIAL (R\$)	Aportes (R\$)	Resgates (R\$)	Rentabilidade (R\$)	SALDO FINAL (R\$)	Taxa de Retorno		
JULHO	6.335.313,42	-	-	6.366.592,72	31.279,30	-	0,494%	
AGOSTO	-	-	-	-	-	-	-	
SETEMBRO	-	-	-	-	-	-	-	
OUTUBRO	-	-	-	-	-	-	-	
NOVEMBRO	-	-	-	-	-	-	-	
DEZEMBRO	-	-	-	-	-	-	-	

CAIXA BRASIL IDKA IPCA 2A TP FIF RF LP – RESP LIM								
AGÊNCIA		4929			CONTA		575267957-1	
3	SALDO INICIAL (R\$)	Aportes (R\$)	Resgates (R\$)	Rentabilidade (R\$)	SALDO FINAL (R\$)	Taxa de Retorno		
JULHO	-	541.863,75	-	2.586,50	544.450,25	0,657%		
AGOSTO	544.450,25	-	-	6.429,09	550.879,34	1,181%		
SETEMBRO	550.879,34	-	-	3.304,56	554.183,90	0,600%		
OUTUBRO	554.183,90	-	-	5.958,22	560.142,12	1,075%		
NOVEMBRO	560.142,12	-	-	5.269,20	565.411,32	0,941%		
DEZEMBRO	565.411,32	-	-	6.082,05	571.493,37	1,076%		

**Continuação.... (MOVIMENTAÇÃO DOS ATIVOS DA CARTEIRA)**

CAIXA BRASIL IRF-M 1 TP FIF RF – RESP LIM						
AGÊNCIA	4929			CONTA	575267957-1	
SALDO INICIAL (R\$)	Aportes (R\$)	Resgates (R\$)	Rentabilidade (R\$)	SALDO FINAL (R\$)	Taxa de Retorno	
4						
JULHO	-	6.366.592,72	- 2.000.000,00	39.952,60	<b>4.406.545,32</b>	<b>1,207%</b>
AGOSTO	<b>4.406.545,32</b>	-	-	53.693,11	<b>4.460.238,43</b>	<b>1,218%</b>
SETEMBRO	<b>4.460.238,43</b>	-	-	52.268,62	<b>4.512.507,05</b>	<b>1,172%</b>
OUTUBRO	<b>4.512.507,05</b>	-	-	57.325,85	<b>4.569.832,90</b>	<b>1,270%</b>
NOVEMBRO	<b>4.569.832,90</b>	-	-	48.512,59	<b>4.618.345,49</b>	<b>1,062%</b>
DEZEMBRO	<b>4.618.345,49</b>	-	-	52.570,26	<b>4.670.915,75</b>	<b>1,138%</b>

BB PREVIDENCIÁRIO RF IMA-B 5 LP FIC FIF RESP LIM						
AGÊNCIA	1322-6			CONTA	29862-X	
SALDO INICIAL (R\$)	Aportes (R\$)	Resgates (R\$)	Rentabilidade (R\$)	SALDO FINAL (R\$)	Taxa de Retorno	
5						
JULHO	<b>8.324.826,59</b>	635.114,46	- 8.979.013,06	19.072,01	-	<b>0,229%</b>
AGOSTO	-	-	-	-	-	-
SETEMBRO	-	-	-	-	-	-
OUTUBRO	-	-	-	-	-	-
NOVEMBRO	-	-	-	-	-	-
DEZEMBRO	-	-	-	-	-	-

BB PREVIDENCIÁRIO RF IMA - B TP FIF – RESP LIM						
AGÊNCIA	1322-6			CONTA	5612-X	
SALDO INICIAL (R\$)	Aportes (R\$)	Resgates (R\$)	Rentabilidade (R\$)	SALDO FINAL (R\$)	Taxa de Retorno	
6						
JULHO	<b>7.392.145,70</b>	-	- 1.000.000,00	60.473,43	<b>6.331.672,27</b>	<b>-0,818%</b>
AGOSTO	<b>6.331.672,27</b>	-	-	52.760,44	<b>6.384.432,71</b>	<b>0,833%</b>
SETEMBRO	<b>6.384.432,71</b>	-	-	33.492,48	<b>6.417.925,19</b>	<b>0,525%</b>
OUTUBRO	<b>6.417.925,19</b>	-	-	65.493,20	<b>6.483.418,39</b>	<b>1,020%</b>
NOVEMBRO	<b>6.483.418,39</b>	-	-	129.893,58	<b>6.613.311,97</b>	<b>2,003%</b>
DEZEMBRO	<b>6.613.311,97</b>	-	-	19.557,25	<b>6.632.869,22</b>	<b>0,296%</b>

**Continuação.... (MOVIMENTAÇÃO DOS ATIVOS DA CARTEIRA)**

<b>BB PREVIDENCIÁRIO RF IRF - M 1 TP FIC FIF – RESP LIM</b>						
	<b>AGÊNCIA</b>	<b>1322-6</b>		<b>CONTA</b>	<b>5612-X</b>	
<b>7</b>	<b>SALDO INICIAL (R\$)</b>	<b>Aportes (R\$)</b>	<b>Resgates (R\$)</b>	<b>Rentabilidade (R\$)</b>	<b>SALDO FINAL (R\$)</b>	<b>Taxa de Retorno</b>
JULHO	5.458.299,58	-	-	65.188,08	5.523.487,66	1,194%
AGOSTO	5.523.487,66	-	-	67.056,52	5.590.544,18	1,214%
SETEMBRO	5.590.544,18	-	-	65.158,85	5.655.703,03	1,166%
OUTUBRO	5.655.703,03	-	-	71.251,89	5.726.954,92	1,260%
NOVEMBRO	5.726.954,92	-	-	60.196,79	5.787.151,71	1,051%
DEZEMBRO	5.787.151,71	-	-	65.313,69	5.852.465,40	1,129%

<b>BB PREVIDENCIÁRIO RF IDKA 2 TP FIF – RESP LIM</b>						
	<b>AGÊNCIA</b>	<b>1322-6</b>		<b>CONTA</b>	<b>5612-X</b>	
<b>8</b>	<b>SALDO INICIAL (R\$)</b>	<b>Aportes (R\$)</b>	<b>Resgates (R\$)</b>	<b>Rentabilidade (R\$)</b>	<b>SALDO FINAL (R\$)</b>	<b>Taxa de Retorno</b>
JULHO	3.034.751,23	-	2.500.000,00	16.215,08	550.966,31	3,032%
AGOSTO	550.966,31	-	-	6.560,35	557.526,66	1,191%
SETEMBRO	557.526,66	-	-	3.648,82	561.175,48	0,654%
OUTUBRO	561.175,48	-	-	5.810,76	566.986,24	1,035%
NOVEMBRO	566.986,24	-	-	5.525,20	572.511,44	0,974%
DEZEMBRO	572.511,44	-	-	5.902,27	578.413,71	1,031%

<b>BB PREVIDENCIÁRIO FLUXO RF SIMPLES FIC FI – RESP LIM</b>						
	<b>AGÊNCIA</b>	<b>1322-6</b>		<b>CONTA</b>	<b>5612-X</b>	
<b>9</b>	<b>SALDO INICIAL (R\$)</b>	<b>Aportes (R\$)</b>	<b>Resgates (R\$)</b>	<b>Rentabilidade (R\$)</b>	<b>SALDO FINAL (R\$)</b>	<b>Taxa de Retorno</b>
JULHO	748.195,28	3.758.726,57	3.286.806,52	19.385,14	1.239.500,47	2,591%
AGOSTO	1.239.500,47	2.085.437,87	983.959,14	19.448,62	2.360.427,82	1,569%
SETEMBRO	2.360.427,82	1.107.494,09	1.120.766,41	28.350,52	2.375.506,02	1,208%
OUTUBRO	2.375.506,02	1.144.088,80	1.097.745,15	30.762,70	2.452.612,37	1,295%
NOVEMBRO	2.452.612,37	1.332.747,31	1.111.892,30	26.168,87	2.699.636,25	1,067%
DEZEMBRO	2.699.636,25	357.223,70	212.329,38	31.360,05	2.875.890,62	1,162%

**Continuação.... (MOVIMENTAÇÃO DOS ATIVOS DA CARTEIRA)**

<b>BB RF CP AUTOMÁTICO FIC FIF – RESP LIM</b>						
AGÊNCIA	1322-6			CONTA	5612-X	
10	SALDO INICIAL (R\$)	Aportes (R\$)	Resgates (R\$)	Rentabilidade (R\$)	SALDO FINAL (R\$)	Taxa de Retorno
JULHO	30.432,81	609.671,34	- 640.394,29	290,14	-	0,953%
AGOSTO	-	-	-	-	-	-
SETEMBRO	-	-	-	-	-	-
OUTUBRO	-	-	-	-	-	-
NOVEMBRO	-	-	-	-	-	-
DEZEMBRO	-	-	-	-	-	-

<b>BB PREVIDENCIÁRIO RF IMA-B 5 LP FIC FIF RESP LIM</b>						
AGÊNCIA	1322-6			CONTA	5612-X	
11	SALDO INICIAL (R\$)	Aportes (R\$)	Resgates (R\$)	Rentabilidade (R\$)	SALDO FINAL (R\$)	Taxa de Retorno
JULHO	666.079,47	-	-	1.866,16	667.945,63	0,280%
AGOSTO	667.945,63	-	-	7.810,83	675.756,46	1,169%
SETEMBRO	675.756,46	-	-	4.356,52	680.112,98	0,645%
OUTUBRO	680.112,98	-	-	6.846,68	686.959,66	1,007%
NOVEMBRO	686.959,66	-	-	7.251,93	694.211,59	1,056%
DEZEMBRO	694.211,59	-	-	6.482,94	700.694,53	0,934%

<b>BB PREVIDENCIÁRIO RF IRF - M 1 TP FIC FIF – RESP LIM</b>						
AGÊNCIA	1322-6			CONTA	29609-0	
12	SALDO INICIAL (R\$)	Aportes (R\$)	Resgates (R\$)	Rentabilidade (R\$)	SALDO FINAL (R\$)	Taxa de Retorno
JULHO	1.033.835,40	-	-	12.347,02	1.046.182,42	1,194%
AGOSTO	1.046.182,42	38.827,88	-	13.005,29	1.098.015,59	1,243%
SETEMBRO	1.098.015,59	-	-	12.797,58	1.110.813,17	1,166%
OUTUBRO	1.110.813,17	-	-	13.994,29	1.124.807,46	1,260%
NOVEMBRO	1.124.807,46	38.827,88	-	12.213,64	1.175.848,98	1,086%
DEZEMBRO	1.175.848,98	-	-	13.270,61	1.189.119,59	1,129%

**Continuação.... (MOVIMENTAÇÃO DOS ATIVOS DA CARTEIRA)**

<b>BB RF CP AUTOMÁTICO FIC FIF – RESP LIM</b>							
	<b>AGÊNCIA</b>	<b>1322-6</b>			<b>CONTA</b>	<b>30360-7</b>	
<b>13</b>	<b>SALDO INICIAL (R\$)</b>	<b>Aportes (R\$)</b>		<b>Resgates (R\$)</b>	<b>Rentabilidade (R\$)</b>	<b>SALDO FINAL (R\$)</b>	<b>Taxa de Retorno</b>
JULHO	106.279,83	-	-	106.370,49	90,66	-	0,085%
AGOSTO	-	-	-	-	-	-	-
SETEMBRO	-	-	-	-	-	-	-
OUTUBRO	-	-	-	-	-	-	-
NOVEMBRO	-	-	-	-	-	-	-
DEZEMBRO	-	-	-	-	-	-	-

<b>BB PREVIDENCIÁRIO RF REF DI LP PERFIL FIC FIF – RESP LIM</b>							
	<b>AGÊNCIA</b>	<b>1322-6</b>			<b>CONTA</b>	<b>30360-7</b>	
<b>14</b>	<b>SALDO INICIAL (R\$)</b>	<b>Aportes (R\$)</b>		<b>Resgates (R\$)</b>	<b>Rentabilidade (R\$)</b>	<b>SALDO FINAL (R\$)</b>	<b>Taxa de Retorno</b>
JULHO	1.091.953,46	-	-	-	14.116,28	1.106.069,74	1,293%
AGOSTO	1.106.069,74	-	-	-	12.685,08	1.118.754,82	1,147%
SETEMBRO	1.118.754,82	-	-	-	13.862,96	1.132.617,78	1,239%
OUTUBRO	1.132.617,78	-	-	-	14.438,70	1.147.056,48	1,275%
NOVEMBRO	1.147.056,48	-	-	-	12.143,79	1.159.200,27	1,059%
DEZEMBRO	1.159.200,27	-	-	-	14.196,99	1.173.397,26	1,225%

<b>BB PREVIDENCIÁRIO FLUXO RF SIMPLES FIC FI – RESP LIM</b>							
	<b>AGÊNCIA</b>	<b>1322-6</b>			<b>CONTA</b>	<b>29862-X</b>	
<b>15</b>	<b>SALDO INICIAL (R\$)</b>	<b>Aportes (R\$)</b>		<b>Resgates (R\$)</b>	<b>Rentabilidade (R\$)</b>	<b>SALDO FINAL (R\$)</b>	<b>Taxa de Retorno</b>
JULHO	-	316.662,31	-	318.452,15	1.789,84	-	1,189%
AGOSTO	-	-	-	-	-	-	-
SETEMBRO	-	-	-	-	-	-	-
OUTUBRO	-	-	-	-	-	-	-
NOVEMBRO	-	-	-	-	-	-	-
DEZEMBRO	-	-	-	-	-	-	-

**Continuação.... (MOVIMENTAÇÃO DOS ATIVOS DA CARTEIRA)**

<b>BB PREVIDENCIÁRIO FLUXO RF SIMPLES FIC FI – RESP LIM</b>						
<b>AGÊNCIA</b>	<b>1322-6</b>			<b>CONTA</b>	<b>30360-7</b>	
<b>SALDO INICIAL (R\$)</b>	<b>Aportes (R\$)</b>		<b>Resgates (R\$)</b>	<b>Rentabilidade (R\$)</b>	<b>SALDO FINAL (R\$)</b>	<b>Taxa de Retorno</b>
<b>16</b>						
JULHO	-	190.064,47	-	89.242,55	1.083,81	<b>101.905,73</b> <b>1,189%</b>
AGOSTO	<b>101.905,73</b>	103.324,62	-	34.540,06	1.104,36	<b>171.794,65</b> <b>1,084%</b>
SETEMBRO	<b>171.794,65</b>	92,77	-	101.000,50	1.451,61	<b>72.338,53</b> <b>2,048%</b>
OUTUBRO	<b>72.338,53</b>	76.094,65	-	90.104,02	652,72	<b>58.981,88</b> <b>1,119%</b>
NOVEMBRO	<b>58.981,88</b>	77.667,22	-	95.721,93	274,36	<b>41.201,53</b> <b>0,670%</b>
DEZEMBRO	<b>41.201,53</b>	82.724,86	-	92.445,70	283,51	<b>31.764,20</b> <b>0,901%</b>

<b>BB PREVIDENCIÁRIO RF IMA-B 5 LP FIC FIF RESP LIM</b>						
<b>AGÊNCIA</b>	<b>1322-6</b>			<b>CONTA</b>	<b>29862-X</b>	
<b>SALDO INICIAL (R\$)</b>	<b>Aportes (R\$)</b>		<b>Resgates (R\$)</b>	<b>Rentabilidade (R\$)</b>	<b>SALDO FINAL (R\$)</b>	<b>Taxa de Retorno</b>
<b>17</b>						
JULHO	-	-	-	-	-	-
AGOSTO	-	277.493,90	-	499,44	<b>277.993,34</b>	<b>1,169%</b>
SETEMBRO	<b>277.993,34</b>	368.985,89	-	1.261,85	<b>648.241,08</b>	<b>0,454%</b>
OUTUBRO	<b>648.241,08</b>	-	-	6.525,83	<b>654.766,91</b>	<b>1,007%</b>
NOVEMBRO	<b>654.766,91</b>	633.324,62	-	13.581,07	<b>1.301.672,60</b>	<b>2,074%</b>
DEZEMBRO	<b>1.301.672,60</b>	633.324,14	-	12.458,91	<b>1.947.455,65</b>	<b>0,957%</b>

<b>NTN - F 11,81% a.a. (Venc. 01/01/2033)</b>						
<b>AGÊNCIA</b>	<b>1322-6</b>			<b>CONTA</b>	<b>5612-X</b>	
<b>SALDO INICIAL (R\$)</b>	<b>Aportes (R\$)</b>		<b>Resgates (R\$)</b>	<b>Rentabilidade (R\$)</b>	<b>SALDO FINAL (R\$)</b>	<b>Taxa de Retorno</b>
<b>18</b>						
JULHO	<b>12.061.088,68</b>	-	-	609.671,35	117.542,24	<b>11.568.959,57</b> <b>-</b>
AGOSTO	<b>11.568.959,57</b>	-	-	-	108.123,16	<b>11.677.082,73</b> <b>-</b>
SETEMBRO	<b>11.677.082,73</b>	-	-	-	114.355,89	<b>11.791.438,62</b> <b>-</b>
OUTUBRO	<b>11.791.438,62</b>	-	-	-	120.751,49	<b>11.912.190,11</b> <b>-</b>
NOVEMBRO	<b>11.912.190,11</b>	-	-	-	100.683,36	<b>12.012.873,47</b> <b>-</b>
DEZEMBRO	<b>12.012.873,47</b>	-	-	-	117.644,35	<b>12.130.517,82</b> <b>-</b>

NTN - B (IPCA + 5,983467% a.a. / Venc. 15/05/2035)						
AGÊNCIA	1322-6			CONTA	5612-X	
19	SALDO INICIAL (R\$)	Aportes (R\$)	Resgates (R\$)	Rentabilidade (R\$)	SALDO FINAL (R\$)	Taxa de Retorno
JULHO	8.342.915,55	-	-	73.084,36	8.415.999,91	-
AGOSTO	8.415.999,91	-	-	41.716,15	8.457.716,06	-
SETEMBRO	8.457.716,06	-	-	61.833,24	8.519.549,30	-
OUTUBRO	8.519.549,30	-	-	69.985,28	8.589.534,58	-
NOVEMBRO	8.589.534,58	-	246.124,04	45.328,26	8.388.738,80	-
DEZEMBRO	8.388.738,80	-	-	65.761,06	8.454.499,86	-

NTN - B (IPCA + 5,994389% a.a. / Venc. 15/08/2032)						
AGÊNCIA	1322-6			CONTA	5612-X	
20	SALDO INICIAL (R\$)	Aportes (R\$)	Resgates (R\$)	Rentabilidade (R\$)	SALDO FINAL (R\$)	Taxa de Retorno
JULHO	12.514.067,57	-	-	109.742,60	12.623.810,17	-
AGOSTO	12.623.810,17	-	362.865,46	62.068,22	12.323.012,93	-
SETEMBRO	12.323.012,93	-	-	90.203,60	12.413.216,53	-
OUTUBRO	12.413.216,53	-	-	102.088,18	12.515.304,71	-
NOVEMBRO	12.515.304,71	-	-	67.107,48	12.582.412,19	-
DEZEMBRO	12.582.412,19	-	-	98.750,23	12.681.162,42	-

NTN - B (IPCA + 7,865006% a.a. / Venc. 15/08/2030)						
AGÊNCIA	1322-6			CONTA	5612-X	
21	SALDO INICIAL (R\$)	Aportes (R\$)	Resgates (R\$)	Rentabilidade (R\$)	SALDO FINAL (R\$)	Taxa de Retorno
JULHO	8.279.007,18	-	-	86.125,91	8.365.133,09	-
AGOSTO	8.365.133,09	-	259.093,72	52.497,98	8.158.537,35	-
SETEMBRO	8.158.537,35	-	-	72.281,13	8.230.818,48	-
OUTUBRO	8.230.818,48	-	-	80.952,36	8.311.770,84	-
NOVEMBRO	8.311.770,84	-	-	55.597,42	8.367.368,26	-
DEZEMBRO	8.367.368,26	-	-	78.558,88	8.445.927,14	-

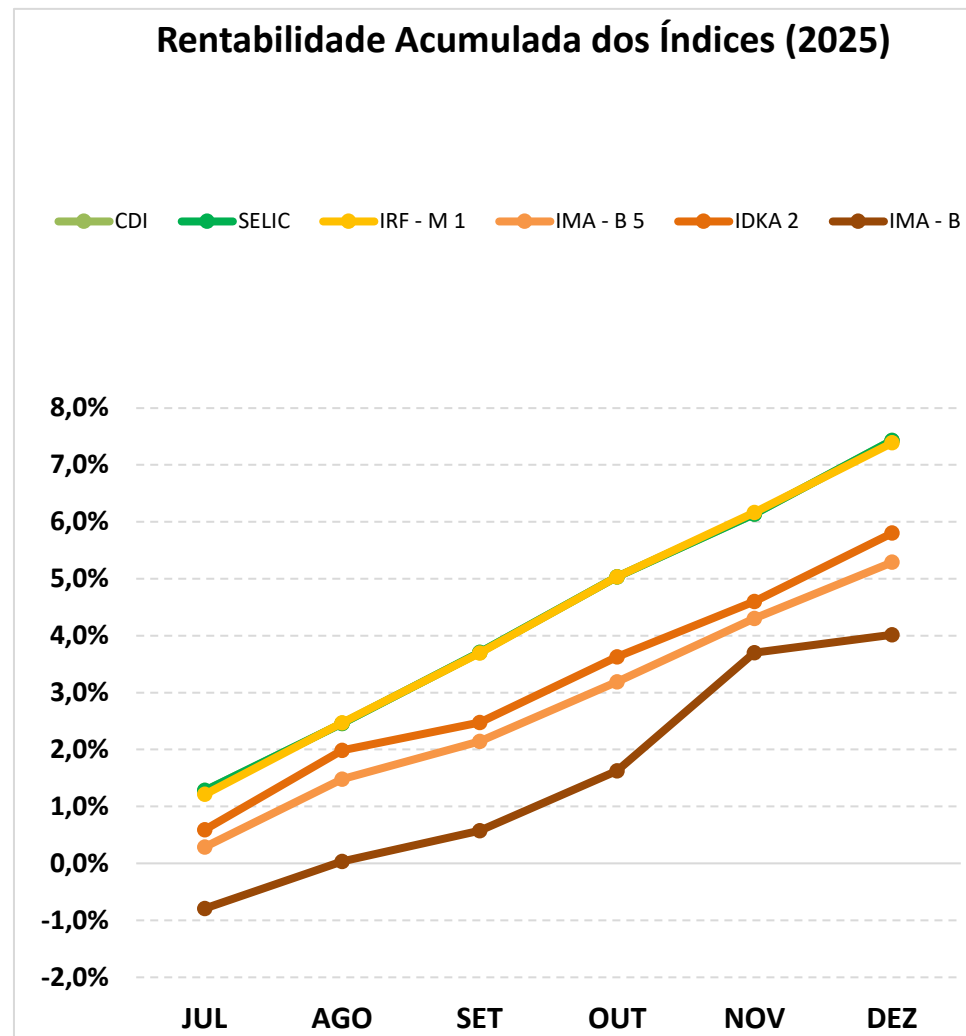
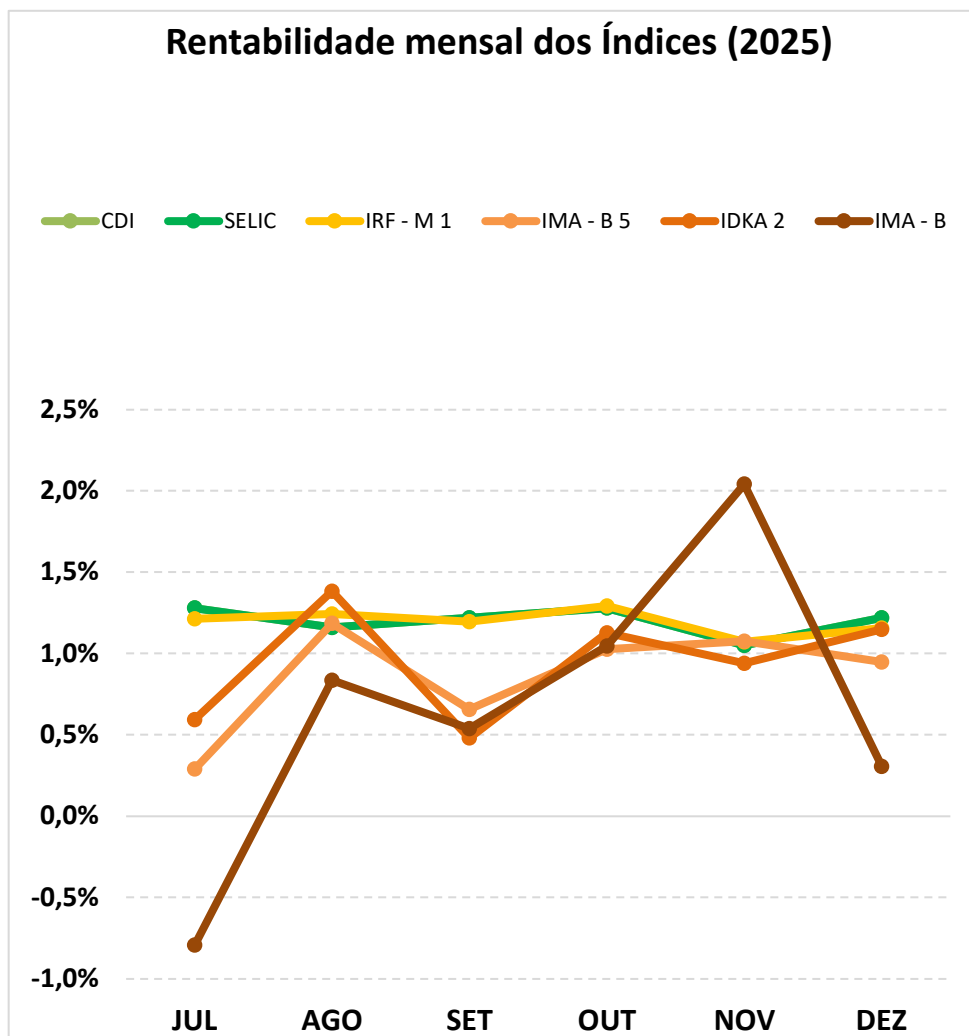
NTN - B (IPCA + 7,710022% a.a. / Venc. 15/08/2032)						
AGÊNCIA	1322-6			CONTA	5612-X	
22	SALDO INICIAL (R\$)	Aportes (R\$)	Resgates (R\$)	Rentabilidade (R\$)	SALDO FINAL (R\$)	Taxa de Retorno
JULHO	-	8.965.009,91	-	16.195,30	<b>8.981.205,21</b>	-
AGOSTO	<b>8.981.205,21</b>	-	282.720,93	59.148,48	<b>8.757.632,76</b>	-
SETEMBRO	<b>8.757.632,76</b>	-	-	76.479,86	<b>8.834.112,62</b>	-
OUTUBRO	<b>8.834.112,62</b>	-	-	85.715,27	<b>8.919.827,89</b>	-
NOVEMBRO	<b>8.919.827,89</b>	-	-	58.691,30	<b>8.978.519,19</b>	-
DEZEMBRO	<b>8.978.519,19</b>	-	-	83.159,24	<b>9.061.678,43</b>	-

NTN - F 13,95% a.a. (Venc. 01/01/2033)						
AGÊNCIA	1322-6			CONTA	5612-X	
23	SALDO INICIAL (R\$)	Aportes (R\$)	Resgates (R\$)	Rentabilidade (R\$)	SALDO FINAL (R\$)	Taxa de Retorno
JULHO	-	5.499.463,90	-	11.411,39	<b>5.510.875,29</b>	-
AGOSTO	<b>5.510.875,29</b>	-	-	60.299,41	<b>5.571.174,70</b>	-
SETEMBRO	<b>5.571.174,70</b>	-	-	63.878,60	<b>5.635.053,30</b>	-
OUTUBRO	<b>5.635.053,30</b>	-	-	67.565,43	<b>5.702.618,73</b>	-
NOVEMBRO	<b>5.702.618,73</b>	-	-	56.425,54	<b>5.759.044,27</b>	-
DEZEMBRO	<b>5.759.044,27</b>	-	-	66.032,69	<b>5.825.076,96</b>	-

## 5-TABELA DE RENTABILIDADE DOS INVESTIMENTOS

Nº	CNPJ	INVESTIMENTOS	SEGMENTO	RENTABILIDADE MENSAL						ACUMULADO
				JUL	AGO	SET	OUT	NOV	DEZ	
1	13.077.415/0001-05	BB PREVIDENCIÁRIO FLUXO RF SIMPLES FIC FI – RESP LIM	Renda Fixa	1,19%	1,08%	1,13%	1,18%	0,98%	1,13%	<b>6,88%</b>
2	13.077.418/0001-49	BB PREVIDENCIÁRIO RF REF DI LP PERFIL FIC FIF – RESP LIM	Renda Fixa	1,29%	1,15%	1,24%	1,27%	1,06%	1,22%	<b>7,46%</b>
3	42.592.315/0001-15	BB RF CP AUTOMÁTICO FIC FIF – RESP LIM	Renda Fixa	0,99%	0,91%	0,95%	0,99%	0,82%	0,95%	<b>5,74%</b>
4	11.328.882/0001-35	BB PREVIDENCIÁRIO RF IRF - M 1 TP FIC FIF – RESP LIM	Renda Fixa	1,19%	1,21%	1,17%	1,26%	1,05%	1,13%	<b>7,22%</b>
5	13.322.205/0001-35	BB PREVIDENCIARIO RF IDKA 2 TP FIF – RESP LIM	Renda Fixa	0,59%	1,19%	0,65%	1,04%	0,97%	1,03%	<b>5,60%</b>
6	03.543.447/0001-03	BB PREVIDENCIÁRIO RF IMA-B 5 LP FIC FIF RESP LIM	Renda Fixa	0,28%	1,17%	0,64%	1,01%	1,06%	0,93%	<b>5,20%</b>
7	07.442.078/0001-05	BB PREVIDENCIÁRIO RF IMA - B TP FIF – RESP LIM	Renda Fixa	-0,78%	0,83%	0,52%	1,02%	2,00%	0,30%	<b>3,94%</b>
8	10.740.670/0001-06	CAIXA BRASIL IRF-M 1 TP FIF RF – RESP LIM	Renda Fixa	1,21%	1,22%	1,17%	1,27%	1,06%	1,14%	<b>7,28%</b>
9	14.386.926/0001-71	CAIXA BRASIL IDKA IPCA 2A TP FIF RF LP – RESP LIM	Renda Fixa	0,66%	1,18%	0,60%	1,08%	0,94%	1,08%	<b>5,66%</b>
10	Cód. 30090044	NTN - F 13,95% a.a. (Venc. 01/01/2033)	Renda Fixa	1,09%	1,09%	1,09%	1,09%	1,09%	1,09%	<b>6,75%</b>
11	Cód. 30090043	NTN - B (IPCA + 7,710022% a.a. / Venc. 15/08/2032)	Renda Fixa	0,62%	0,62%	0,62%	0,62%	0,62%	0,62%	<b>3,78%</b>
12	Cód. 27760394	NTN - F 11,81% a.a. (Venc. 01/01/2033)	Renda Fixa	0,93%	0,93%	0,93%	0,93%	0,93%	0,93%	<b>5,74%</b>
13	Cód. 27760396	NTN - B (IPCA + 5,983467% a.a. / Venc. 15/05/2035)	Renda Fixa	0,75%	0,38%	0,97%	0,58%	0,67%	0,82%	<b>4,21%</b>
14	Cód. 27760395	NTN - B (IPCA + 5,994389% a.a. / Venc. 15/08/2032)	IPCA, acrescida de juros definid	0,75%	0,38%	0,97%	0,58%	0,67%	0,82%	<b>4,22%</b>
15	Cód.: 29126784	NTN - B (IPCA + 7,865006% a.a. / Venc. 15/08/2030)	IPCA, acrescida de juros definid	0,89%	0,52%	1,11%	0,72%	0,81%	0,96%	<b>5,14%</b>
<b>1</b>		<b>CDI</b>		<b>1,28%</b>	<b>1,16%</b>	<b>1,22%</b>	<b>1,28%</b>	<b>1,05%</b>	<b>1,22%</b>	<b>7,43%</b>
<b>2</b>		<b>SELIC</b>		<b>1,28%</b>	<b>1,16%</b>	<b>1,22%</b>	<b>1,28%</b>	<b>1,05%</b>	<b>1,22%</b>	<b>7,43%</b>
<b>3</b>		<b>IRF - M 1</b>		<b>1,21%</b>	<b>1,24%</b>	<b>1,20%</b>	<b>1,29%</b>	<b>1,07%</b>	<b>1,16%</b>	<b>7,39%</b>
<b>4</b>		<b>IMA - B 5</b>		<b>0,29%</b>	<b>1,18%</b>	<b>0,66%</b>	<b>1,03%</b>	<b>1,08%</b>	<b>0,95%</b>	<b>5,29%</b>
<b>5</b>		<b>IDKA 2</b>		<b>0,59%</b>	<b>1,38%</b>	<b>0,48%</b>	<b>1,13%</b>	<b>0,94%</b>	<b>1,15%</b>	<b>5,80%</b>
<b>6</b>		<b>IMA - B</b>		<b>-0,79%</b>	<b>0,84%</b>	<b>0,54%</b>	<b>1,05%</b>	<b>2,04%</b>	<b>0,31%</b>	<b>4,02%</b>

## GRÁFICO COMPARATIVO DE RENTABILIDADE DOS ÍNDICES



## 5.1-MELHOR DESEMPENHO SEMESTRAL DOS INVESTIMENTOS

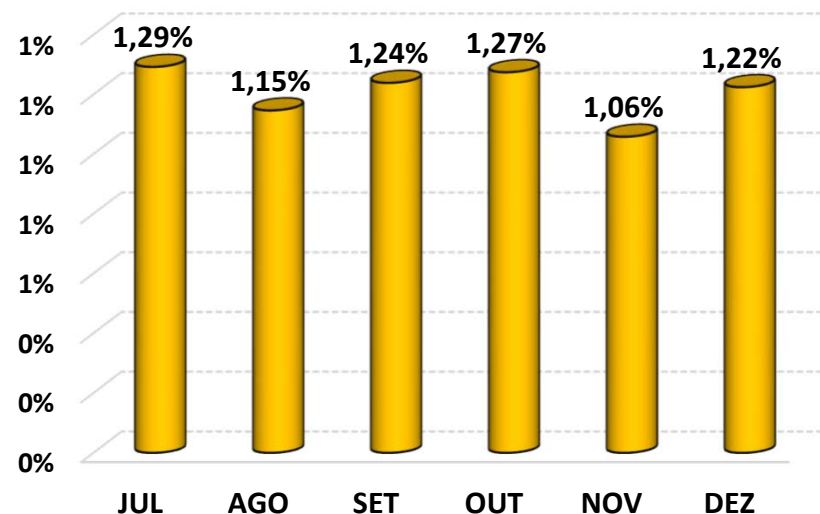
<b>FUNDO DE INVESTIMENTO</b>	BB PREVIDENCIÁRIO RF REF DI LP PERFIL FIC FIF – RESP LIM
<b>CNPJ</b>	13.077.418/0001-49
<b>SEGMENTO</b>	Renda Fixa

### COMPORTAMENTO MENSAL

JUL	AGO	SET	OUT	NOV	DEZ
1,29%	1,15%	1,24%	1,27%	1,06%	1,22%

Comportamento MENSAL no Semestre

■ BB PREVIDENCIÁRIO RF REF DI LP PERFIL FIC FIF – RESP LIM

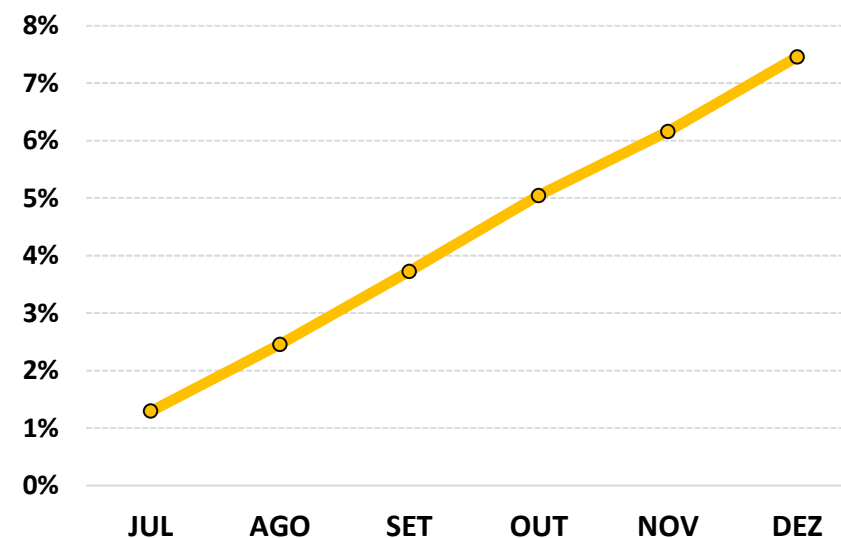


### COMPORTAMENTO ACUMULADO

JUL	AGO	SET	OUT	NOV	DEZ
1,29%	2,45%	3,72%	5,05%	6,16%	7,46%

Comportamento ACUMULADO no Semestre

● BB PREVIDENCIÁRIO RF REF DI LP PERFIL FIC FIF – RESP LIM



## 5.2-PIOR DESEMPENHO SEMESTRAL DOS INVESTIMENTOS

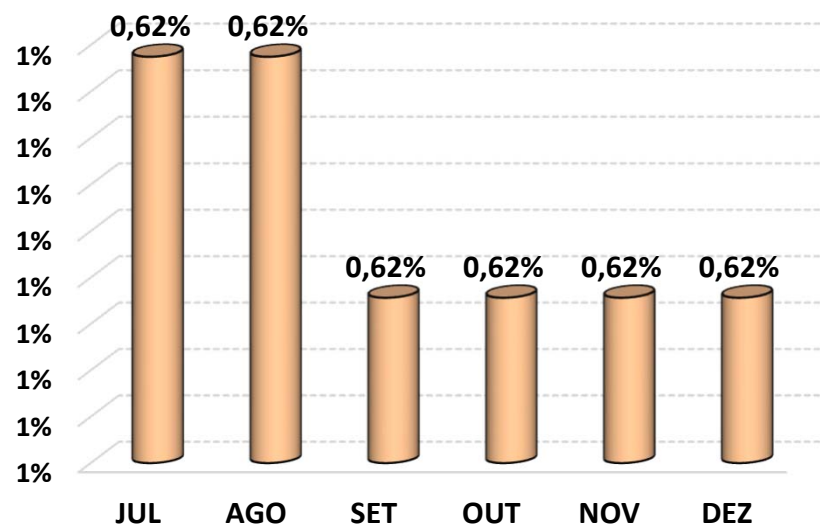
<b>FUNDO DE INVESTIMENTO</b>	NTN - B (IPCA + 7,710022% a.a. / Venc. 15/08/2032)
<b>CNPJ</b>	Cód. 30090043
<b>SEGMENTO</b>	Renda Fixa

### COMPORTAMENTO MENSAL

JUL	AGO	SET	OUT	NOV	DEZ
0,62%	0,62%	0,62%	0,62%	0,62%	0,62%

#### Comportamento MENSAL no Semestre

■ NTN - B (IPCA + 7,710022% a.a. / Venc. 15/08/2032)

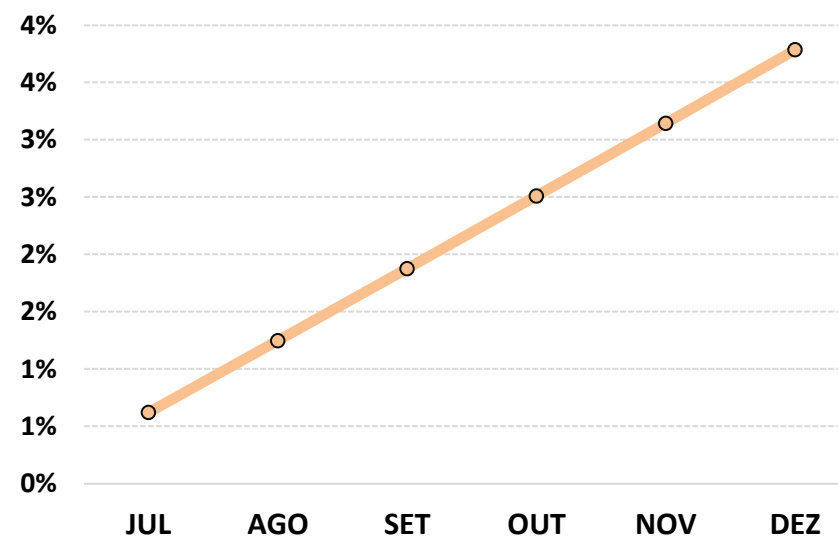


### COMPORTAMENTO ACUMULADO

JUL	AGO	SET	OUT	NOV	DEZ
0,62%	1,25%	1,88%	2,51%	3,14%	3,78%

#### Comportamento ACUMULADO no Semestre

○ NTN - B (IPCA + 7,710022% a.a. / Venc. 15/08/2032)



## 6-ANÁLISE DA CARTEIRA DE INVESTIMENTO - 2º SEMESTRE - 2025

	JUL	AGO	SET	OUT	NOV	DEZ
<b>MENSAL</b>	0,76%	0,81%	0,89%	1,02%	0,88%	0,91%
<b>CDI</b>	1,28%	1,16%	1,22%	1,28%	1,05%	1,22%
<b>IBOVESPA</b>	-4,17%	6,28%	3,40%	2,26%	6,37%	1,29%
<b>META ATUARIAL</b>	0,68%	0,31%	0,90%	0,51%	0,60%	0,75%

	JUL	AGO	SET	OUT	NOV	DEZ
<b>ACUMULADO DO SEMESTRE</b>	0,76%	1,58%	2,49%	3,53%	4,45%	5,39%
<b>CDI</b>	1,28%	2,45%	3,70%	5,03%	6,14%	7,43%
<b>IBOVESPA</b>	-4,17%	1,85%	5,31%	7,69%	14,55%	16,03%
<b>META ATUARIAL</b>	0,68%	0,98%	1,89%	2,41%	3,02%	3,78%

**RENTABILIDADE ACUMULADA DO SEMESTRE DO PREVIX: R\$ 4.152.120,05**

**META ATUARIAL ACUMULADA DO SEMESTRE: R\$ 2.934.286,28**

**GANHO SOBRE A META ATUARIAL: R\$ 1.217.833,77**

## 7-CONCLUSÃO

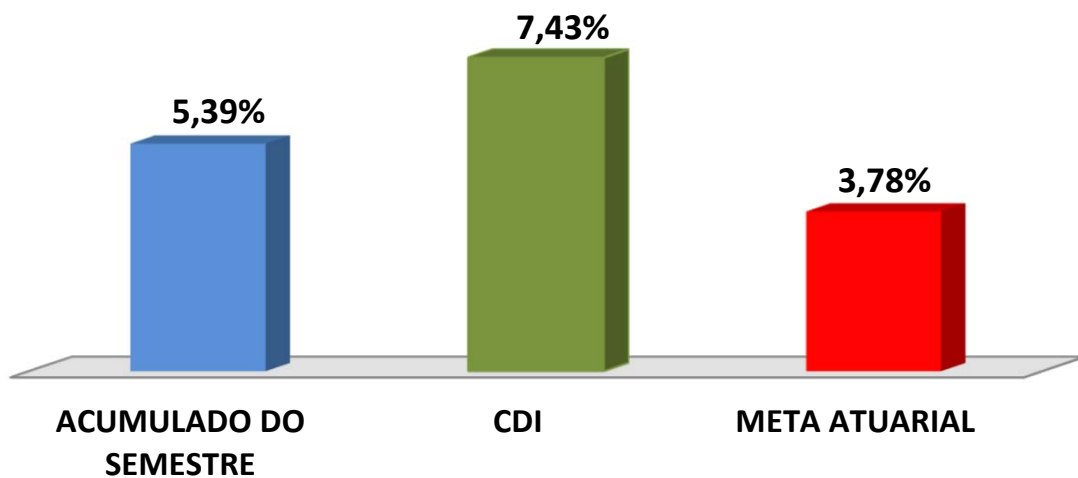
Atendendo o Art. 129, I, da Portaria MTP 1.467/2022, detalhado na página 4 deste relatório, segue uma análise do desempenho da Carteira de Investimento do PREVINX, no 2º Semestre/2025, analisando rentabilidade, risco das operações e aderência ao PAI/2025.

### 7.1.-RENTABILIDADE DA CARTEIRA SEMESTRAL

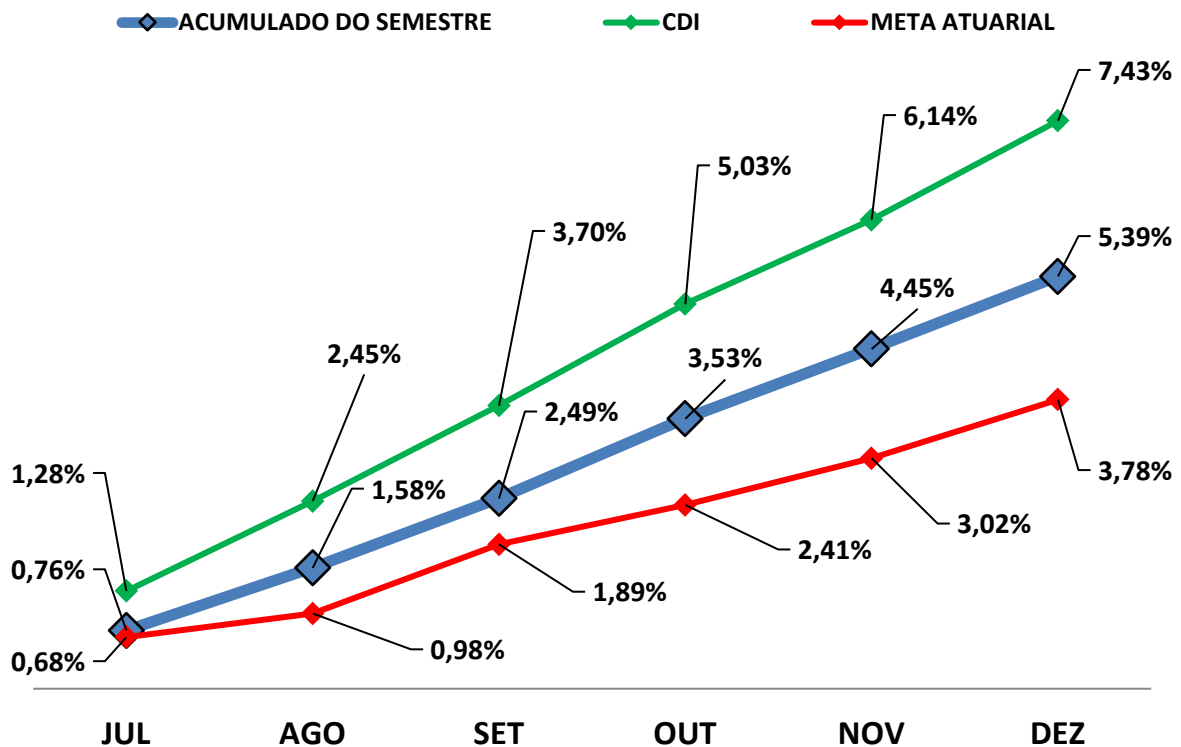
A Carteira de Investimentos do PREVINX, apresenta-se com uma rentabilidade acumulada no semestre de 5,39% a.a., enquanto o indicador de desempenho do mercado (CDI), obteve um rendimento acumulado no semestre de 7,43% a.a., ou seja, uma carteira que alcançou no período, uma rentabilidade de 72,58% sobre o índice de referência do mercado.

#### GRÁFICO DA RENTABILIDADE DA CARTEIRA X META ATUARIAL

#### Rentabilidade Acumulada no Semestre



## Rentabilidade Acumulada no Semestre

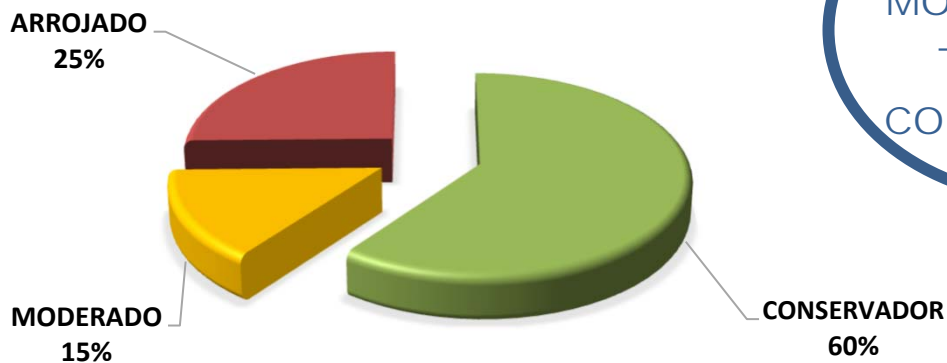


### 7.2-META ATUARIAL

Enquanto a rentabilidade acumulada no semestre do PREVINX é de 5,39% a.a., a Meta Atuarial acumulada no mesmo período é de 3,78%, representando sobre a Meta Atuarial.

### 7.3-PERFIL DE RISCO DO INVESTIDOR

#### PERFIL DOS INVESTIMENTOS



**PERFIL 4**  
 MODERADO COM  
 TENDÊNCIA  
 CONSERVADORA

#### Descrição do Perfil de Investidor

##### Objetivo do perfil

Perfil que tem o objetivo de equilibrar os ganhos com a segurança da carteira de Investimentos. É mais familiarizado com investimentos de RENDA FIXA, equilibrando as aplicações em ativos com rentabilidades baixas, mas positiva e ativos que podem oscilar (inclusive fechando o mês negativo), mas que apresentam ganhos maiores em períodos mais longos.

##### Comportamento da carteira

A carteira com perfil MODERADO COM TENDÊNCIA CONSERVADORA, busca manter a maior parte dos investimentos que apresentam rentabilidades mensais positivas, mas investindo uma parte em investimentos que podem oferecer ganhos mais vultuosos no médio e longo prazo. Esse tipo de perfil dificilmente consegue cumprir a Meta Atuarial, principalmente em períodos de inflação em alta.

#### Classificação de Perfil de Investidor - Metodologia Atuarial Consultoria

<b>CONSERVADOR</b>	1	EXTREMAMENTE CONSERVADOR
	2	CONSERVADOR
	3	CONSERVADOR COM TENDÊNCIA MODERADA
<b>MODERADO</b>	4	MODERADO COM TENDÊNCIA CONSERVADORA
	5	MODERADO
	6	MODERADO COM TENDÊNCIA ARROJADA
<b>ARROJADO</b>	7	ARROJADO COM TENDÊNCIA CONSERVADORA
	8	ARROJADO COM TENDÊNCIA MODERADA
	9	ARROJADO
	10	EXTREMAMENTE ARROJADO

## 7.4 - AVALIAÇÃO DE DESEMPENHO NO 2º SEMESTRE

No 3º e 4º trimestre, o RPPS optou por uma carteira com Perfil 4 - Moderado com Tendência Conservadora.

O 2º semestre de 2025 foi marcado por elevada volatilidade no cenário global, impulsionada pelo agravamento das tensões comerciais iniciada pelos Estados Unidos (EUA), pela desaceleração gradual da economia americana e pelo início do ciclo de cortes de juros do Federal Reserve (Fed). As tarifas impostas pelos EUA e a persistência da disputa com a China ampliaram as incertezas, afetando crescimento e inflação. Diante da perda de fôlego do mercado de trabalho e de pressões inflacionárias, o Fed promoveu três reduções consecutivas da Taxa de Juros, o que acarretou na desvalorização do dólar. Na Europa, a inflação convergiu para a meta de 2%, permitindo ao Banco Central Europeu adotar postura mais cautelosa. Já na China, o país vem apresentando desaceleração da atividade, mas respondeu com medidas de estímulo fiscal e ao consumo. O país manteve desempenho externo robusto, com superávit comercial recorde e maior diversificação de destinos das exportações, o que ajudou a compensar a menor demanda dos EUA. De modo geral, o segundo semestre de 2025 foi caracterizado por um ambiente global mais desafiador, com crescimento moderado, políticas monetárias mais flexíveis nos EUA.

Já no cenário brasileiro, o 2º semestre foi marcado por uma política monetária bastante restritiva, incertezas com o comércio exterior e resiliência dos mercados financeiros em meio à desaceleração gradual da atividade. Ao longo de todo o semestre, o Banco Central manteve a Taxa Selic em 15% a.a. (o maior patamar em quase 20 anos) interrompendo o ciclo de altas iniciado em 2024 e sinalizando a necessidade de manter os juros elevados por um período prolongado para assegurar a convergência da inflação à meta. E, diante da imposição de tarifas de 50% pelos Estados Unidos sobre os produtos brasileiros, houve um choque relevante para o comércio bilateral, afetando as exportações e reduzindo a competitividade de diversos setores. Ainda que parte dos produtos tenham sido posteriormente isentas, os impactos se refletiram na queda das vendas aos EUA e na redução do superávit comercial ao longo do semestre. Já o principal índice da bolsa brasileira (Ibovespa) renovou máximas históricas, sustentado pelo aumento do apetite por risco em mercados emergentes, pela perspectiva de cortes de juros nos EUA e, ao final do período, pela expectativa de início do ciclo de flexibilização monetária no Brasil em 2026 (redução da Taxa Selic). De modo geral, o segundo semestre de 2025 foi caracterizado por: inflação em trajetória de desaceleração, política monetária ainda restritiva, atividade econômica perdendo dinamismo, expectativas sobre o cenário das eleições e ao início de um ciclo de cortes da taxa Selic em 2026.

As orientações e análises efetuadas seguem as disposições estabelecidas na **Resolução CMN 4.963/2021**, tendo presente as condições de segurança, rentabilidade, solvência, liquidez, motivação, adequação as obrigações previdenciárias e transparência.

É o Relatório.

Certificação  
de Especialista  
em Investimentos  
ANBIMA  
CEA

**CVM**  
Comissão de Valores Mobiliários  
Igor França Garcia  
Atuário MIBA/RJ 1.659

Certificação de Especialista em Investimento - CEA  
Consultor de Investimentos credenciado pela CVM